



Município de Chorrochó - BA  
 RELATÓRIO RESUMIDO DA EXECUÇÃO ORÇAMENTÁRIA  
**BALANÇO ORÇAMENTÁRIO**  
 ORÇAMENTOS FISCAL E DA SEGURIDADE SOCIAL  
 JANEIRO A OUTUBRO 2020/BIMESTRE SETEMBRO - OUTUBRO



Processo: 02588e21 - Doc: 609 - Documento Assinado Digitalmente por: MARCONI VANUSSE PINHEIRO DE MENEZES - 30/11/2020 16:35:45, HUMBERTO GOMES  
 Acesse em: <https://eicm.ba.gov.br/epp/validaDoc.seam> Código do documento: 92475af8-902a-415c-aa42-d0f9884d4556a

RREO - ANEXO 1 (LRF, Art. 52, inciso I, alíneas "a" e "b" do inciso II e § 1º)

R\$ 1,00

RECEITAS	PREVISÃO INICIAL	PREVISÃO ATUALIZADA (a)	RECEITAS REALIZADAS				SALDO A REALIZAR (a - c)
			No Bimestre (b)	% (b/a)	Até o Bimestre (c)	% (c/a)	
<b>RECEITAS (EXCETO INTRA-ORÇAMENTÁRIAS) (I)</b>	<b>35.970.700,00</b>	<b>35.970.700,00</b>	<b>5.452.566,56</b>	<b>15,16</b>	<b>29.298.360,96</b>	<b>81,45</b>	<b>6.672.339,04</b>
<b>RECEITAS CORRENTES</b>	<b>34.750.700,00</b>	<b>34.750.700,00</b>	<b>5.452.566,56</b>	<b>15,69</b>	<b>28.961.752,25</b>	<b>83,34</b>	<b>5.788.947,75</b>
IMPOSTOS, TAXAS E CONTRIBUIÇÕES DE MELHORIA	2.010.700,00	2.010.700,00	303.929,70	15,12	1.491.373,67	74,17	519.326,33
IMPOSTOS	1.849.200,00	1.849.200,00	282.268,13	15,26	1.354.229,00	73,23	494.971,00
TAXAS	72.800,00	72.800,00	2.068,52	2,84	27.114,70	37,25	45.685,30
CONTRIBUIÇÃO DE MELHORIA	88.700,00	88.700,00	19.593,05	22,09	110.029,97	124,05	-21.329,97
RECEITA PATRIMONIAL	109.600,00	109.600,00	1.258,38	1,15	15.179,26	13,85	94.420,74
VALORES MOBILIÁRIOS	109.600,00	109.600,00	1.258,38	1,15	15.179,26	13,85	94.420,74
RECEITA DE SERVIÇOS	32.300,00	32.300,00	5.736,75	17,76	28.973,80	89,70	3.326,20
SERVIÇOS ADMINISTRATIVOS E COMERCIAIS GERAIS	3.100,00	3.100,00	0,00	0,00	280,00	9,03	2.820,00
SERVIÇOS E ATIVIDADES REFERENTES À SAÚDE	29.200,00	29.200,00	5.736,75	19,65	28.693,80	98,27	506,20
TRANSFERÊNCIAS CORRENTES	32.591.800,00	32.591.800,00	5.127.027,80	15,73	27.304.992,56	83,78	5.286.807,44
TRANSFERÊNCIAS DA UNIÃO E DE SUAS ENTIDADES	19.943.740,00	19.943.740,00	2.955.003,75	14,82	17.861.014,06	89,56	2.082.725,94
TRANSFERÊNCIAS DOS ESTADOS E DO DISTRITO FEDERAL E DE SUAS ENTIDADES	4.305.560,00	4.305.560,00	818.778,49	19,02	3.263.664,96	75,80	1.041.895,04
TRANSFERÊNCIAS DE OUTRAS INSTITUIÇÕES PÚBLICAS	8.342.500,00	8.342.500,00	1.353.245,56	16,22	6.180.313,54	74,08	2.162.186,46
OUTRAS RECEITAS CORRENTES	6.300,00	6.300,00	14.613,93	231,97	121.232,96	1.924,33	-114.932,96
MULTAS ADMINISTRATIVAS, CONTRATUAIS E JUDICIAIS	2.300,00	2.300,00	14.571,26	633,53	62.061,56	2.698,33	-59.761,56
INDENIZAÇÕES, RESTITUIÇÕES E RESSARCIMENTOS	1.000,00	1.000,00	0,00	0,00	48.705,16	4.870,52	-47.705,16
DEMAIS RECEITAS CORRENTES	3.000,00	3.000,00	42,67	1,42	10.466,24	348,87	-7.466,24
<b>RECEITAS DE CAPITAL</b>	<b>1.220.000,00</b>	<b>1.220.000,00</b>	<b>0,00</b>	<b>0,00</b>	<b>336.608,71</b>	<b>27,59</b>	<b>883.391,29</b>
TRANSFERÊNCIAS DE CAPITAL	1.220.000,00	1.220.000,00	0,00	0,00	336.608,71	27,59	883.391,29
TRANSFERÊNCIAS DA UNIÃO E DE SUAS ENTIDADES	1.220.000,00	1.220.000,00	0,00	0,00	336.608,71	27,59	883.391,29
<b>RECEITAS (INTRA-ORÇAMENTÁRIAS) (II)</b>	<b>—</b>	<b>—</b>	<b>—</b>	<b>—</b>	<b>—</b>	<b>—</b>	<b>—</b>
<b>SUBTOTAL DAS RECEITAS (III) = (I + II)</b>	<b>35.970.700,00</b>	<b>35.970.700,00</b>	<b>5.452.566,56</b>	<b>15,16</b>	<b>29.298.360,96</b>	<b>81,45</b>	<b>6.672.339,04</b>
<b>OPERAÇÕES DE CRÉDITO - REFINANCIAMENTO (IV)</b>	<b>0,00</b>	<b>0,00</b>	<b>0,00</b>	<b>0,00</b>	<b>0,00</b>	<b>0,00</b>	<b>0,00</b>
Operações de Crédito - Mercado Interno	0,00	0,00	0,00	0,00	0,00	0,00	0,00
Mobiliária	0,00	0,00	0,00	0,00	0,00	0,00	0,00
Contratual	0,00	0,00	0,00	0,00	0,00	0,00	0,00
Operações de Crédito - Mercado Externo	0,00	0,00	0,00	0,00	0,00	0,00	0,00
Mobiliária	0,00	0,00	0,00	0,00	0,00	0,00	0,00



**RELATÓRIO RESUMIDO DA EXECUÇÃO ORÇAMENTÁRIA**  
**BALANÇO ORÇAMENTÁRIO**  
**ORÇAMENTOS FISCAL E DA SEGURIDADE SOCIAL**  
**JANEIRO A OUTUBRO 2020/BIMESTRE SETEMBRO - OUTUBRO**



RECEITAS	PREVISÃO INICIAL	PREVISÃO ATUALIZADA (a)	RECEITAS REALIZADAS				SALDO A REALIZAR (a - c)
			No Bimestre (b)	% (b/a)	Até o Bimestre (c)	% (c/a)	
<b>OPERAÇÕES DE CRÉDITO - REFINANCIAMENTO (IV)</b>	<b>0,00</b>	<b>0,00</b>	<b>0,00</b>	<b>0,00</b>	<b>0,00</b>	<b>0,00</b>	<b>0,00</b>
Contratual	0,00	0,00	0,00	0,00	0,00	0,00	0,00
<b>TOTAL DAS RECEITAS (V) = (III + IV)</b>	<b>35.970.700,00</b>	<b>35.970.700,00</b>	<b>5.452.566,56</b>	<b>15,16</b>	<b>29.298.360,96</b>	<b>81,45</b>	<b>6.672.339,04</b>
DÉFICIT (VI)	—	—	—	—	—	—	—
<b>TOTAL COM DÉFICIT (VII) = (V + VI)</b>	<b>35.970.700,00</b>	<b>35.970.700,00</b>	<b>5.452.566,56</b>	<b>15,16</b>	<b>29.298.360,96</b>	<b>81,45</b>	<b>6.672.339,04</b>
<b>SALDO DE EXERCÍCIOS ANTERIORES</b>	<b>0,00</b>	<b>1.627.496,17</b>	<b>—</b>	<b>—</b>	<b>1.627.496,17</b>	<b>—</b>	<b>—</b>
Recursos Arrecadados em Exercícios Anteriores - RPPS	0,00	0,00	—	—	—	—	—
Superávit Financeiro Utilizado para Créditos Adicionais	—	1.627.496,17	—	—	1.627.496,17	—	—

DESPESAS	DOTAÇÃO INICIAL (d)	DOTAÇÃO ATUALIZADA (e)	DESPESAS EMPENHADAS		SALDO (g) = (e-f)	DESPESAS LIQUIDADAS		SALDO (i) = (e-h)	DESPESAS PAGAS ATÉ O BIMESTRE (j)
			No Bimestre	Até o Bimestre (f)		No Bimestre	Até o Bimestre (h)		
<b>DESPESAS (EXCETO INTRA-ORÇAMENTÁRIAS) (VIII)</b>	<b>35.970.700,00</b>	<b>39.207.586,17</b>	<b>1.490.801,76</b>	<b>33.982.246,91</b>	<b>5.225.339,26</b>	<b>6.495.078,97</b>	<b>28.745.712,55</b>	<b>10.461.873,62</b>	<b>28.484.338,75</b>
<b>DESPESAS CORRENTES</b>	<b>33.048.535,00</b>	<b>35.433.201,53</b>	<b>1.226.770,67</b>	<b>31.894.396,95</b>	<b>3.538.804,58</b>	<b>6.166.076,97</b>	<b>27.381.019,48</b>	<b>8.052.182,05</b>	<b>27.119.645,68</b>
DESPESAS DE PESSOAL E ENCARGOS	20.802.160,00	21.987.598,04	83.809,98	20.379.639,45	1.607.958,59	4.114.647,45	18.215.120,62	3.772.477,42	18.141.750,62
JUROS E ENCARGOS DA DÍVIDA	2.000,00	0,00	0,00	0,00	0,00	0,00	0,00	0,00	0,00
OUTRAS DESPESAS CORRENTES	12.244.375,00	13.445.603,49	1.142.960,69	11.514.757,50	1.930.845,99	2.051.429,52	9.165.898,86	4.279.704,63	8.977.895,06
<b>DESPESAS DE CAPITAL</b>	<b>2.574.565,00</b>	<b>3.426.784,64</b>	<b>264.031,09</b>	<b>2.087.849,96</b>	<b>1.338.934,68</b>	<b>329.002,00</b>	<b>1.364.693,07</b>	<b>2.062.091,57</b>	<b>1.364.693,07</b>
INVESTIMENTOS	1.953.565,00	2.682.284,64	157.031,09	1.343.349,96	1.338.934,68	173.317,82	688.643,27	1.993.641,37	688.643,27
AMORTIZAÇÃO DA DÍVIDA	621.000,00	744.500,00	107.000,00	744.500,00	0,00	155.684,18	676.049,80	68.450,20	676.049,80
RESERVA DE CONTINGÊNCIA	<b>347.600,00</b>	<b>347.600,00</b>	<b>0,00</b>	<b>0,00</b>	<b>347.600,00</b>	<b>0,00</b>	<b>0,00</b>	<b>347.600,00</b>	<b>0,00</b>
RESERVA DE CONTINGÊNCIA	347.600,00	347.600,00	0,00	0,00	347.600,00	0,00	0,00	347.600,00	0,00
<b>DESPESAS (INTRA-ORÇAMENTÁRIAS) (IX)</b>	<b>—</b>	<b>—</b>	<b>—</b>	<b>—</b>	<b>—</b>	<b>—</b>	<b>—</b>	<b>—</b>	<b>—</b>
<b>SUBTOTAL DAS DESPESAS (X) = (VIII + IX)</b>	<b>35.970.700,00</b>	<b>39.207.586,17</b>	<b>1.490.801,76</b>	<b>33.982.246,91</b>	<b>5.225.339,26</b>	<b>6.495.078,97</b>	<b>28.745.712,55</b>	<b>10.461.873,62</b>	<b>28.484.338,75</b>
<b>AMORTIZAÇÃO DA DÍVIDA-REFINANCIAMENTO (XI)</b>	<b>0,00</b>	<b>0,00</b>	<b>0,00</b>	<b>0,00</b>	<b>0,00</b>	<b>0,00</b>	<b>0,00</b>	<b>0,00</b>	<b>0,00</b>
Amortização da Dívida Interna	0,00	0,00	0,00	0,00	0,00	0,00	0,00	0,00	0,00
Dívida Mobiliária	0,00	0,00	0,00	0,00	0,00	0,00	0,00	0,00	0,00
Outras Dívidas	0,00	0,00	0,00	0,00	0,00	0,00	0,00	0,00	0,00




RELATÓRIO RESUMIDO DA EXECUÇÃO ORÇAMENTÁRIA  
**BALANÇO ORÇAMENTÁRIO**  
ORÇAMENTOS FISCAL E DA SEGURIDADE SOCIAL  
JANEIRO A OUTUBRO 2020/BIMESTRE SETEMBRO - OUTUBRO



DESPESAS	DOTAÇÃO INICIAL (d)	DOTAÇÃO ATUALIZADA (e)	DESPESAS EMPENHADAS		SALDO (g) = (e-f)	DESPESAS LIQUIDADAS		SALDO (i) = (e-h)	DESPESAS PAGAS ATÉ O BIMESTRE (j)
			No Bimestre	Até o Bimestre (f)		No Bimestre	Até o Bimestre (h)		
<b>AMORTIZAÇÃO DA DÍVIDA-REFINANCIAMENTO (XI)</b>	<b>0,00</b>	<b>0,00</b>	<b>0,00</b>	<b>0,00</b>	<b>0,00</b>	<b>0,00</b>	<b>0,00</b>	<b>0,00</b>	<b>0,00</b>
Amortização da Dívida Externa	0,00	0,00	0,00	0,00	0,00	0,00	0,00	0,00	0,00
Dívida Mobiliária	0,00	0,00	0,00	0,00	0,00	0,00	0,00	0,00	0,00
Outras Dívidas	0,00	0,00	0,00	0,00	0,00	0,00	0,00	0,00	0,00
<b>TOTAL DAS DESPESAS (XII) = (X + XI)</b>	<b>35.970.700,00</b>	<b>39.207.586,17</b>	<b>1.490.801,76</b>	<b>33.982.246,91</b>	<b>5.225.339,26</b>	<b>6.495.078,97</b>	<b>28.745.712,55</b>	<b>10.461.873,62</b>	<b>28.484.338,75</b>
SUPERÁVIT (XIII)	—	—	—	—	—	—	552.648,41	—	814.022,21
TOTAL COM SUPERÁVIT (XIV) = (XII + XIII)	35.970.700,00	39.207.586,17	1.490.801,76	33.982.246,91	—	6.495.078,97	29.298.360,96	—	29.298.360,96
RESERVA DO RPPS	0,00	0,00	—	—	0,00	—	—	0,00	—

FONTE:

Chorrochó, 22/11/2020

Humberto Gomes Ramos  
Prefeito MunicipalAriçon Gomes de Souza Filho  
Secretaria de Finanças  
Nester Mendes dos Santos Neto  
Contador CRC/BA. 040.500/O



Município de Chorrochó - BA  
RELATÓRIO RESUMIDO DA EXECUÇÃO ORÇAMENTÁRIA  
**DEMONSTRATIVO DA EXECUÇÃO DAS DESPESAS POR FUNÇÃO/SUBFUNÇÃO**  
ORÇAMENTOS FISCAL E DA SEGURIDADE SOCIAL  
JANEIRO A OUTUBRO 2020/BIMESTRE SETEMBRO - OUTUBRO



Acesse em: <http://www.ccm.ba.gov.br/imp/imp/calculado>

Processo: 02588e21 - Doc. 609 - Documento Assinado Digitalmente por: MARCONI VANUSSE PINHEIRO DE MENEZES - 30/11/2020 16:35:45, HUMBERTO GOM

R\$ 1.000,00

RREO – Anexo 2 ( LRF, Art. 52, inciso II, alínea “c” )

FUNÇÃO/SUBFUNÇÃO	DOTAÇÃO INICIAL	DOTAÇÃO ATUALIZADA (a)	DESPESAS EMPENHADAS			SALDO (c) = (a-b)	DESPESAS LIQUIDADAS			SALDO (e) = (a-d)
			No Bimestre	Até o Bimestre (b)	% (b/Total b)		No Bimestre	Até o Bimestre (d)	% (d/Total d)	
<b>DESPESAS (EXCETO INTRA-ORÇAMENTÁRIAS) (I)</b>	35.970.700,00	39.207.586,17	1.490.801,76	33.982.246,91	100,00	5.225.339,26	6.495.078,97	28.745.712,55	100,00	10.461.873,66
Legislativa	1.850.000,00	1.496.000,00	68.300,00	1.147.475,56	3,38	348.524,44	221.117,66	978.753,48	3,40	517.246,52
Ação Legislativa	1.850.000,00	1.496.000,00	68.300,00	1.147.475,56	3,38	348.524,44	221.117,66	978.753,48	3,40	517.246,52
Judiciária	57.700,00	42.000,00	0,00	42.000,00	0,12	0,00	7.000,00	35.000,00	0,12	7.000,00
Defesa do Interesse Púb.No Processo Judiciário	57.700,00	42.000,00	0,00	42.000,00	0,12	0,00	7.000,00	35.000,00	0,12	7.000,00
Administração	4.149.960,00	4.203.902,34	53.343,81	4.072.693,66	11,98	131.208,68	744.173,91	3.538.931,10	12,31	664.971,22
Administração Geral	3.507.100,00	3.629.442,34	83.543,81	3.530.838,38	10,39	98.603,96	655.614,37	3.106.549,93	10,81	522.892,44
Administração Financeira	570.560,00	525.660,00	-30.200,00	495.455,28	1,46	30.204,72	81.559,54	392.981,17	1,37	132.678,83
Controle Interno	72.300,00	48.800,00	0,00	46.400,00	0,14	2.400,00	7.000,00	39.400,00	0,14	9.400,00
Assistência Social	1.691.800,00	1.671.650,00	126.268,81	1.387.537,97	4,08	284.112,03	264.493,67	1.135.386,83	3,95	536.263,11
Administração Geral	710.500,00	763.550,00	44.000,00	762.509,37	2,24	1.040,63	171.667,70	702.993,65	2,45	60.556,37
Assistência ao Idoso	13.200,00	0,00	0,00	0,00	0,00	0,00	0,00	0,00	0,00	0,00
Assistência à Criança e ao Adolescente	54.400,00	11.200,00	0,00	8.900,00	0,03	2.300,00	1.200,00	7.100,00	0,02	4.100,00
Assistência Comunitária	902.300,00	896.900,00	82.268,81	616.128,60	1,81	280.771,40	91.625,97	425.293,18	1,48	471.606,83
Habitação Urbana	11.400,00	0,00	0,00	0,00	0,00	0,00	0,00	0,00	0,00	0,00
Saúde	8.517.900,00	10.845.500,00	824.699,97	9.873.036,09	29,05	972.463,91	2.259.171,42	8.896.229,75	30,95	1.949.270,28
Administração Geral	1.946.200,00	2.173.470,00	253.101,05	2.142.340,09	6,30	31.129,91	528.762,03	1.833.726,64	6,38	339.743,36
Atenção Básica	2.360.500,00	3.323.206,35	257.129,26	3.263.446,38	9,60	59.759,97	638.964,73	2.993.996,69	10,42	329.209,64
Assistência Hospitalar e Ambulatorial	3.555.700,00	4.840.506,65	314.469,66	4.464.849,62	13,14	375.657,03	1.091.444,66	4.066.106,42	14,15	774.400,23
Suporte Profilático e Terapêutico	10.100,00	1.000,00	0,00	0,00	0,00	1.000,00	0,00	0,00	0,00	1.000,00
Vigilância Sanitária	645.400,00	507.317,00	0,00	2.400,00	0,01	504.917,00	0,00	2.400,00	0,01	504.917,00
Trabalho	12.500,00	13.500,00	0,00	13.411,18	0,04	88,82	0,00	13.233,78	0,05	266,22
Empregabilidade	12.500,00	13.500,00	0,00	13.411,18	0,04	88,82	0,00	13.233,78	0,05	266,22
Educação	14.870.400,00	14.815.516,67	17.744,29	11.823.728,16	34,79	2.991.788,51	2.003.818,93	9.608.727,75	33,43	5.206.788,96
Administração Geral	11.300,00	0,00	0,00	0,00	0,00	0,00	0,00	0,00	0,00	0,00
Alimentação e Nutrição	498.200,00	431.200,00	-70.000,00	428.200,00	1,26	3.000,00	13.163,00	209.162,81	0,73	222.037,19
Ensino Fundamental	13.229.400,00	13.525.160,47	88.768,09	11.099.711,96	32,66	2.425.448,51	1.968.278,93	9.289.132,24	32,31	4.236.028,23
Ensino Médio	14.800,00	0,00	0,00	0,00	0,00	0,00	0,00	0,00	0,00	0,00
Ensino Superior	18.300,00	12.200,00	0,00	12.200,00	0,04	0,00	2.200,00	9.900,00	0,03	2.300,00
Educação Infantil	706.700,00	614.856,20	-1.023,80	76.116,20	0,22	538.740,00	20.177,00	47.836,20	0,17	567.020,00
Educação Especial	149.700,00	8.700,00	0,00	0,00	0,00	8.700,00	0,00	0,00	0,00	8.700,00
Educação Básica	242.000,00	223.400,00	0,00	207.500,00	0,61	15.900,00	0,00	52.696,50	0,18	170.703,50



Município de Chorrochó - BA  
RELATÓRIO RESUMIDO DA EXECUÇÃO ORÇAMENTÁRIA  
**DEMONSTRATIVO DA EXECUÇÃO DAS DESPESAS POR FUNÇÃO/SUBFUNÇÃO**  
ORÇAMENTOS FISCAL E DA SEGURIDADE SOCIAL  
JANEIRO A OUTUBRO 2020/BIMESTRE SETEMBRO - OUTUBRO

Contin



Processo: 02588621 - Doc. 609 - Documento Assinado Digitalmente por: MARCONI VANUSSE PINHEIRO DE MENEZES - 30/11/2020 16:35:45, HUMBERTO GOMES  
Acesse em: <https://e.ccm.ba.gov.br/emp/validador.aspx?doc=02588621&doc=609>

FUNÇÃO/SUBFUNÇÃO	DOTAÇÃO INICIAL	DOTAÇÃO ATUALIZADA (a)	DESPESAS EMPENHADAS			SALDO (c) = (a-b)	DESPESAS LIQUIDADAS			SALDO (e) = (a-d)
			No Bimestre	Até o Bimestre (b)	% (b/Total b)		No Bimestre	Até o Bimestre (d)	% (d/Total d)	
<b>DESPESAS (EXCETO INTRA-ORÇAMENTÁRIAS) (I)</b>	35.970.700,00	39.207.586,17	1.490.801,76	33.982.246,91	100,00	5.225.339,26	6.495.078,97	28.745.712,55	100,00	10.461.873,62
Cultura	174.100,00	125.100,00	-3.000,00	118.600,00	0,35	6.500,00	0,00	118.050,00	0,41	7.050,00
Difusão Cultural	174.100,00	125.100,00	-3.000,00	118.600,00	0,35	6.500,00	0,00	118.050,00	0,41	7.050,00
Urbanismo	2.970.400,00	4.181.338,16	290.744,88	4.138.725,29	12,18	42.612,87	746.969,91	3.341.327,32	11,62	840.010,88
Administração Geral	12.900,00	0,00	0,00	0,00	0,00	0,00	0,00	0,00	0,00	0,00
Infra-Estrutura Urbana	235.900,00	945.740,29	-4.208,91	917.988,61	2,70	27.751,68	96.173,49	494.456,82	1,72	451.283,49
Serviços Urbanos	2.721.600,00	3.235.597,87	294.953,79	3.220.736,68	9,48	14.861,19	650.796,42	2.846.870,50	9,90	388.727,33
Saneamento	16.800,00	0,00	0,00	0,00	0,00	0,00	0,00	0,00	0,00	0,00
Saneamento Básico Urbano	12.500,00	0,00	0,00	0,00	0,00	0,00	0,00	0,00	0,00	0,00
Recursos Hídricos	4.300,00	0,00	0,00	0,00	0,00	0,00	0,00	0,00	0,00	0,00
Gestão Ambiental	62.900,00	42.400,00	0,00	42.400,00	0,12	0,00	4.180,00	20.882,00	0,07	21.518,00
Controle Ambiental	62.900,00	42.400,00	0,00	42.400,00	0,12	0,00	4.180,00	20.882,00	0,07	21.518,00
Agricultura	251.200,00	214.800,00	-37.100,00	174.250,00	0,51	40.550,00	30.760,83	148.377,83	0,52	66.422,17
Extensão Rural	35.200,00	6.000,00	500,00	3.550,00	0,01	2.450,00	500,00	3.550,00	0,01	2.450,00
Promoção da Produção Agropecuária	216.000,00	208.800,00	-37.600,00	170.700,00	0,50	38.100,00	30.260,83	144.827,83	0,50	63.972,17
Transporte	19.440,00	55.940,00	24.900,00	54.940,00	0,16	1.000,00	24.917,13	49.856,45	0,17	6.083,58
Transporte Rodoviário	19.440,00	55.940,00	24.900,00	54.940,00	0,16	1.000,00	24.917,13	49.856,45	0,17	6.083,58
Desporto e Lazer	24.200,00	83.739,00	68.900,00	75.849,00	0,22	7.890,00	0,00	3.609,00	0,01	80.130,00
Desporto Comunitário	24.200,00	83.739,00	68.900,00	75.849,00	0,22	7.890,00	0,00	3.609,00	0,01	80.130,00
Encargos Especiais	953.800,00	1.068.600,00	56.000,00	1.017.600,00	2,99	51.000,00	188.475,51	857.347,26	2,98	211.252,74
Outros Encargos Especiais	953.800,00	1.068.600,00	56.000,00	1.017.600,00	2,99	51.000,00	188.475,51	857.347,26	2,98	211.252,74



Município de Chorrochó - BA  
RELATÓRIO RESUMIDO DA EXECUÇÃO ORÇAMENTÁRIA  
**DEMONSTRATIVO DA EXECUÇÃO DAS DESPESAS POR FUNÇÃO/SUBFUNÇÃO**  
ORÇAMENTOS FISCAL E DA SEGURIDADE SOCIAL  
JANEIRO A OUTUBRO 2020/BIMESTRE SETEMBRO - OUTUBRO

Contin



Processo: 02588e21 - Doc. 609 - Documento Assinado Digitalmente por: MARCONI VANUSSE PINHEIRO DE MENEZES - 30/11/2020 16:35:45, HUMBERTO GOMES RAMOS  
Acesse em: <https://e.ccm.ba.gov.br/epp/validaDoc.seam> Código do documento: 92475af8-902a-415c-aa42-d0f9884d556a

FUNÇÃO/SUBFUNÇÃO	DOTAÇÃO INICIAL	DOTAÇÃO ATUALIZADA (a)	DESPESAS EMPENHADAS			SALDO (c) = (a-b)	DESPESAS LIQUIDADAS			SALDO (e) = (a-d)
			No Bimestre	Até o Bimestre (b)	% (b/Total b)		No Bimestre	Até o Bimestre (d)	% (d/Total d)	
<b>DESPESAS (EXCETO INTRA-ORÇAMENTÁRIAS) (I)</b>	35.970.700,00	39.207.586,17	1.490.801,76	33.982.246,91	100,00	5.225.339,26	6.495.078,97	28.745.712,55	100,00	10.461.873,69
RESERVA DE CONTINGÊNCIA	347.600,00	347.600,00	0,00	0,00	0,00	347.600,00	0,00	0,00	0,00	347.600,00
<b>TOTAL (III) = (I + II)</b>	35.970.700,00	39.207.586,17	1.490.801,76	33.982.246,91	100,00	5.225.339,26	6.495.078,97	28.745.712,55	100,00	10.461.873,69

FONTE:

Chorrochó, 22/11/2020

Humberto Gomes Ramos  
Prefeito Municipal

Ariçon Gomes de Souza Filho  
Secretaria de Finanças

Nestor Mendes dos Santos Neto  
Contador CRC/BA. 040.500/O

<sup>1</sup> Representa uma dotação global sem destinação específica a determinado órgão, unidade orçamentária, programa ou categoria econômica, cujos recursos serão utilizados para abertura de créditos adicionais, não sendo portanto uma função. É apresentada neste demonstrativo por constar no orçamento.



Município de Chorrochó - BA  
RELATÓRIO RESUMIDO DA EXECUÇÃO ORÇAMENTÁRIA  
DEMONSTRATIVO DA RECEITA CORRENTE LÍQUIDA  
ORÇAMENTOS FISCAL E DA SEGURIDADE SOCIAL  
NOVEMBRO/2019 A OUTUBRO/2020



Processo: 02588e21 - Doc. 609 - Documento Assinado Digitalmente por: MARCONI VANUSSE PINHEIRO DE MENEZES - 30/11/2020 16:35:45, HUMBERTO GOMES  
Acesse em: <https://e.cfm.br/gov.br/epi/validaDoc.seam> Código do documento: 92475af8-902a-415c-aa42-d0f9884d556a

RREO – ANEXO 3 (LRF, Art. 53, inciso I)

R\$ 1,00

ESPECIFICAÇÃO	EVOLUÇÃO DA RECEITA REALIZADA NOS ÚLTIMOS 12 MESES													PREVISÃO ATUALIZADA 2020
	Nov/2019	Dez/2019	Jan/2020	Fev/2020	Mar/2020	Abr/2020	Mai/2020	Jun/2020	Jul/2020	Ago/2020	Set/2020	Out/2020	TOTAL (ÚLT. 12 MES.)	
<b>RECEITAS CORRENTES (I)</b>	<b>2.833.869,32</b>	<b>4.917.223,30</b>	<b>2.923.212,76</b>	<b>3.322.578,46</b>	<b>2.630.689,71</b>	<b>3.713.308,29</b>	<b>2.715.295,45</b>	<b>3.189.256,10</b>	<b>3.705.896,42</b>	<b>3.366.014,80</b>	<b>2.954.979,90</b>	<b>2.971.728,41</b>	<b>39.244.052,92</b>	<b>38.378.700,00</b>
Impostos, Taxas e Contribuições de Melhoria	128.721,60	167.615,69	209.882,59	124.562,76	174.220,10	150.364,00	142.824,55	161.050,01	149.345,60	75.194,36	125.589,93	178.339,77	1.787.710,96	2.010.700,00
I.P.T.U.	458,23	2.552,53	1.592,74	1.589,56	-436,36	577,39	298,15	299,32	35,99	461,25	997,55	671,47	9.097,82	27.900,00
I.R.R.F	125.461,06	113.139,65	67.192,33	87.287,77	56.241,21	100.438,46	89.574,42	97.857,39	95.209,88	29.767,35	90.930,43	146.699,77	1.099.799,72	1.400.000,00
I.S.S.	1.493,25	51.145,09	118.564,11	16.336,95	103.012,81	37.790,30	39.781,47	37.992,77	44.669,04	21.607,44	19.916,54	19.932,37	512.242,14	415.000,00
I.T.B.I.	0,00	0,00	0,00	0,00	0,00	0,00	0,00	12.108,41	0,00	12.110,72	3.000,00	120,00	27.339,13	1.000,00
Outros Impostos, Taxas e Contribuições de Melhoria	1.309,06	778,42	22.533,41	19.348,48	15.402,44	11.557,85	13.170,51	12.792,12	9.430,69	11.247,60	10.745,41	10.916,16	139.232,15	166.800,00
Contribuições	10.392,98	21.781,32	0,00	0,00	0,00	0,00	0,00	0,00	0,00	0,00	0,00	0,00	32.174,30	0,00
Receita Patrimonial	2.253,65	2.201,81	2.627,44	2.367,96	2.306,85	1.386,70	1.569,73	1.527,65	1.388,39	746,16	541,84	716,54	19.634,72	109.600,00
Outras Receitas Patrimoniais	0,00	0,00	0,00	0,00	0,00	0,00	0,00	0,00	0,00	0,00	0,00	0,00	0,00	0,00
Rendimentos de Aplicação Financeira	2.253,65	2.201,81	2.627,44	2.367,96	2.306,85	1.386,70	1.569,73	1.527,65	1.388,39	746,16	541,84	716,54	19.634,72	109.600,00
Receita Agropecuária	0,00	0,00	0,00	0,00	0,00	0,00	0,00	0,00	0,00	0,00	0,00	0,00	0,00	0,00
Receita Industrial	0,00	0,00	0,00	0,00	0,00	0,00	0,00	0,00	0,00	0,00	0,00	0,00	0,00	0,00
Receita de Serviços	5.740,80	2.871,15	20,00	5.762,30	2.929,05	2.871,15	2.869,65	3.049,65	2.865,60	2.869,65	2.865,60	2.871,15	37.585,75	32.300,00
Transferências Correntes	2.686.760,29	4.716.111,33	2.667.898,12	3.184.465,44	2.449.991,71	3.551.845,18	2.551.125,78	3.003.892,37	3.545.455,57	3.280.356,89	2.819.141,27	2.782.028,28	37.239.072,23	36.219.800,00
Cota-Parte do F.P.M.	1.056.760,40	1.801.602,07	1.068.423,47	1.543.824,21	902.716,73	884.862,26	924.480,73	752.680,24	1.297.850,59	824.425,98	664.082,39	893.586,84	12.615.295,91	15.090.200,00
Cota-Parte do I.C.M.S.	366.768,73	563.470,37	246.258,08	361.083,83	389.706,17	280.098,44	276.039,00	332.204,68	290.767,03	354.808,38	406.151,29	385.284,96	4.252.640,96	4.048.200,00
Cota-Parte do I.P.V.A.	11.983,23	7.241,26	8.505,92	6.181,68	7.507,33	5.099,62	10.789,01	9.712,03	15.416,72	15.873,74	11.594,68	8.148,50	118.053,72	98.100,00
Cota-Parte do ITR.	90,50	244,82	341,44	297,74	651,84	43,24	271,71	64,15	130,20	482,32	1.378,85	3.996,81	2.000,00	2.000,00
Outras Transferências Correntes	410.103,64	1.215.747,08	237.617,10	293.898,20	380.252,21	1.413.266,34	622.142,67	1.223.540,14	1.168.973,58	1.295.072,44	901.391,41	627.991,96	9.789.996,77	5.726.800,00
Transferências da LC 61/1989	2.892,56	3.399,94	2.406,74	2.603,48	2.402,63	2.156,16	2.149,83	1.933,33	2.322,47	2.685,97	3.154,99	3.610,76	31.718,86	27.800,00
Transferências da LC 87/1996	0,00	0,00	0,00	0,00	0,00	0,00	0,00	0,00	0,00	0,00	0,00	0,00	0,00	13.200,00
Transferências do FUNDEB	838.161,23	1.124.405,79	1.104.345,37	976.576,30	766.754,80	966.319,12	715.524,54	683.550,24	770.061,03	787.360,18	832.284,19	862.026,41	10.427.369,20	11.213.500,00
Outras Receitas Correntes	0,00	6.642,00	42.784,61	5.420,00	1.242,00	6.841,26	16.905,74	19.736,42	6.841,26	6.847,74	6.841,26	7.772,67	127.874,96	6.300,00
<b>DEDUÇÕES (II)</b>	<b>287.120,47</b>	<b>366.766,88</b>	<b>264.705,67</b>	<b>382.277,39</b>	<b>260.116,28</b>	<b>234.020,60</b>	<b>242.261,65</b>	<b>218.973,61</b>	<b>215.663,57</b>	<b>239.047,53</b>	<b>216.462,04</b>	<b>257.679,71</b>	<b>3.185.095,40</b>	<b>3.628.000,00</b>
Dedução da Receita Para Formação do FUNDEB	287.120,47	366.766,88	264.705,67	382.277,39	260.116,28	234.020,60	242.261,65	218.973,61	215.663,57	239.047,53	216.462,04	257.679,71	3.185.095,40	3.628.000,00
<b>RECEITA CORRENTE LÍQUIDA (III) = (I - II)</b>	<b>2.546.748,85</b>	<b>4.550.456,42</b>	<b>2.658.507,09</b>	<b>2.940.301,07</b>	<b>2.370.573,43</b>	<b>3.479.287,69</b>	<b>2.473.033,80</b>	<b>2.970.282,49</b>	<b>3.490.232,85</b>	<b>3.126.967,27</b>	<b>2.738.517,86</b>	<b>2.714.048,70</b>	<b>36.058.957,52</b>	<b>34.750.700,00</b>
(-) Transferências obrigatórias da União relativas às emendas individuais (art. 166-A, § 1º, da CF) (IV):	0,00	0,00	0,00	0,00	0,00	0,00	0,00	350.000,00	0,00	0,00	0,00	0,00	350.000,00	0,00
<b>RECEITA CORRENTE LÍQUIDA AJUSTADA PARA CÁLCULO DOS LIMITES DE ENDIVIDAMENTO (V) = (III - IV):</b>	<b>2.546.748,85</b>	<b>4.550.456,42</b>	<b>2.658.507,09</b>	<b>2.940.301,07</b>	<b>2.370.573,43</b>	<b>3.479.287,69</b>	<b>2.473.033,80</b>	<b>2.620.282,49</b>	<b>3.490.232,85</b>	<b>3.126.967,27</b>	<b>2.738.517,86</b>	<b>2.714.048,70</b>	<b>35.708.957,52</b>	<b>34.750.700,00</b>
(-) Transferências obrigatórias da União relativas às emendas de bancada (art. 166, § 16, da CF) (VI):	0,00	0,00	0,00	0,00	0,00	0,00	0,00	0,00	0,00	0,00	0,00	0,00	0,00	0,00
<b>RECEITA CORRENTE LÍQUIDA AJUSTADA PARA CÁLCULO DOS LIMITES DA DESPESA COM PESSOAL (VII) = (V - VI):</b>	<b>2.546.748,85</b>	<b>4.550.456,42</b>	<b>2.658.507,09</b>	<b>2.940.301,07</b>	<b>2.370.573,43</b>	<b>3.479.287,69</b>	<b>2.473.033,80</b>	<b>2.620.282,49</b>	<b>3.490.232,85</b>	<b>3.126.967,27</b>	<b>2.738.517,86</b>	<b>2.714.048,70</b>	<b>35.708.957,52</b>	<b>34.750.700,00</b>

FONTE:

Chorrochó, 21/11/2020

Humberto Gomes Ramos  
Prefeito Municipal

Ariçon Gomes de Souza Filho  
Secretaria de Finanças

Nestor Mendes dos Santos Neto  
Contador CRC/BA. 040.500/O



Município de Chorrochó - BA  
RELATÓRIO RESUMIDO DA EXECUÇÃO ORÇAMENTÁRIA  
DEMONSTRATIVO DAS RECEITAS E DESPESAS PREVIDENCIÁRIAS DO REGIME PRÓPRIO DE PREVIDÊNCIA DOS SERVIDORES  
ORÇAMENTOS FISCAL E DA SEGURIDADE SOCIAL  
JANEIRO A OUTUBRO 2020/BIMESTRE SETEMBRO - OUTUBRO



Processo: 02588e21 - Doc. 609 - Documento Assinado Digitalmente por: MARCONI VANUSSE PINHEIRO DE MENEZES - 30/11/2020 16:35:45, HUMBERTO GOMES  
Acesse em: <https://eicm.ba.gov.br/epp/validarDoc.seam> Código do documento: 92475af8-902a-415c-aa42-d0f9884d4556a

RREO - Anexo 4 (LRF, Art. 53, inciso II)

R\$ 1,00

PLANO PREVIDENCIÁRIO

RECEITAS PREVIDENCIÁRIAS - RPPS	PREVISÃO INICIAL	PREVISÃO ATUALIZADA	RECEITAS REALIZADAS	
			Até o Bimestre/2020	Até o Bimestre/2019
RECEITAS CORRENTES (I)	0,00	0,00	0,00	0,00
Receita de Contribuições dos Segurados	0,00	0,00	0,00	0,00
Civil	0,00	0,00	0,00	0,00
Ativo	0,00	0,00	0,00	0,00
Inativo	0,00	0,00	0,00	0,00
Pensionista	0,00	0,00	0,00	0,00
Militar	0,00	0,00	0,00	0,00
Ativo	0,00	0,00	0,00	0,00
Inativo	0,00	0,00	0,00	0,00
Pensionista	0,00	0,00	0,00	0,00
Receita de Contribuições Patronais	0,00	0,00	0,00	0,00
Civil	0,00	0,00	0,00	0,00
Ativo	0,00	0,00	0,00	0,00
Inativo	0,00	0,00	0,00	0,00
Pensionista	0,00	0,00	0,00	0,00
Militar	0,00	0,00	0,00	0,00
Ativo	0,00	0,00	0,00	0,00
Inativo	0,00	0,00	0,00	0,00
Pensionista	0,00	0,00	0,00	0,00
Receita Patrimonial	0,00	0,00	0,00	0,00
Receitas Imobiliárias	0,00	0,00	0,00	0,00
Receitas de Valores Mobiliários	0,00	0,00	0,00	0,00
Outras Receitas Patrimoniais	0,00	0,00	0,00	0,00
Receita de Serviços	0,00	0,00	0,00	0,00
Outras Receitas Correntes	0,00	0,00	0,00	0,00
Compensação Previdenciária do RGPS para o RPPS	0,00	0,00	0,00	0,00
Aportes Periódicos para Amortização de Déficit Atuarial do RPPS (II)	0,00	0,00	0,00	0,00
Demais Receitas Correntes	0,00	0,00	0,00	0,00
RECEITAS DE CAPITAL (III)	0,00	0,00	0,00	0,00
Alienação de Bens, Direitos e Ativos	0,00	0,00	0,00	0,00
Amortização de Empréstimos	0,00	0,00	0,00	0,00
Outras Receitas de Capital	0,00	0,00	0,00	0,00
<b>TOTAL DAS RECEITAS PREVIDENCIÁRIAS RPPS - (IV) = (I + III - II)</b>	<b>0,00</b>	<b>0,00</b>	<b>0,00</b>	<b>0,00</b>





RELATÓRIO RESUMIDO DA EXECUÇÃO ORÇAMENTÁRIA  
**DEMONSTRATIVO DAS RECEITAS E DESPESAS PREVIDENCIÁRIAS DO REGIME PRÓPRIO DE PREVIDÊNCIA DOS SERVIDORES**  
 ORÇAMENTOS FISCAL E DA SEGURIDADE SOCIAL  
 JANEIRO A OUTUBRO 2020/BIMESTRE SETEMBRO - OUTUBRO

Processo: 02588e21 - Doc. 609 - Documento Assinado Digitalmente por: MARCONI VANUSSE PINHEIRO DE MENEZES - 30/11/2020 16:35:45, HUMBERTO GOMES  
 Acesse em: <https://eicm.ba.gov.br/epp/validaDoc.seam> Código do documento: 92475af8-902a-415c-aa42-d0f9884d556a

DESPESAS PREVIDENCIÁRIAS - RPPS	DOTAÇÃO INICIAL	DOTAÇÃO ATUALIZADA	DESPESAS EMPENHADAS		DESPESAS LIQUIDADAS	
			Até o Bimestre/2020	Até o Bimestre/2019	Até o Bimestre/2020	Até o Bimestre/2019
Benefícios - Civil	0,00	0,00	0,00	0,00	0,00	0,00
Aposentadorias	0,00	0,00	0,00	0,00	0,00	0,00
Pensões	0,00	0,00	0,00	0,00	0,00	0,00
Outros Benefícios Previdenciários	0,00	0,00	0,00	0,00	0,00	0,00
Benefícios - Militar	0,00	0,00	0,00	0,00	0,00	0,00
Reformas	0,00	0,00	0,00	0,00	0,00	0,00
Pensões	0,00	0,00	0,00	0,00	0,00	0,00
Outros Benefícios Previdenciários	0,00	0,00	0,00	0,00	0,00	0,00
Outras Despesas Previdenciárias	0,00	0,00	0,00	0,00	0,00	0,00
Compensação Previdenciária do RPPS e o RGPS	0,00	0,00	0,00	0,00	0,00	0,00
Demais Despesas Previdenciárias	0,00	0,00	0,00	0,00	0,00	0,00
<b>TOTAL DAS DESPESAS PREVIDENCIÁRIAS - RPPS (V)</b>	<b>0,00</b>	<b>0,00</b>	<b>0,00</b>	<b>0,00</b>	<b>0,00</b>	<b>0,00</b>
<b>RESULTADO PREVIDENCIÁRIO (VI) = (IV - V)²</b>	<b>0,00</b>	<b>0,00</b>	<b>0,00</b>	<b>0,00</b>	<b>0,00</b>	<b>0,00</b>
RECURSOS RPPS ARRECADADOS EM EXERCÍCIOS ANTERIORES	PREVISÃO ORÇAMENTÁRIA					
Valor	0,00					
RESERVA ORÇAMENTÁRIA DO RPPS	PREVISÃO ORÇAMENTÁRIA					
Valor	0,00					
APORTES DE RECURSOS PARA O PLANO PREVIDENCIÁRIO DO RPPS	APORTES REALIZADOS					
Outros Aportes para o RPPS	0,00					
Plano de Amortização - Contribuição Patronal Suplementar	0,00					
Plano de Amortização - Aporte Periódico de Valores Predefinidos	0,00					
Recursos para Cobertura de Déficit Financeiro	0,00					
BENS E DIREITOS DO RPPS	PERÍODO DE REFERÊNCIA					
	2020			2019		
Caixa e equivalentes de caixa	0,00			0,00		
Investimentos e Aplicações	0,00			0,00		
Outros Bens e Direitos	0,00			0,00		



RELATÓRIO RESUMIDO DA EXECUÇÃO ORÇAMENTÁRIA  
**DEMONSTRATIVO DAS RECEITAS E DESPESAS PREVIDENCIÁRIAS DO REGIME PRÓPRIO DE PREVIDÊNCIA DOS SERVIDORES**  
 ORÇAMENTOS FISCAL E DA SEGURIDADE SOCIAL  
 JANEIRO A OUTUBRO 2020/BIMESTRE SETEMBRO - OUTUBRO


RECEITAS DA ADMINISTRAÇÃO - RPPS	PREVISÃO INICIAL	PREVISÃO ATUALIZADA	RECEITAS REALIZADAS					
			Até o Bimestre/2020		Até o Bimestre/2019			
RECEITAS CORRENTES	0,00	0,00	0,00		0,00			
<b>TOTAL DAS RECEITAS DA ADMINISTRAÇÃO RPPS - (XII)</b>	<b>0,00</b>	<b>0,00</b>	<b>0,00</b>		<b>0,00</b>			
DESPESAS DA ADMINISTRAÇÃO - RPPS	DOTAÇÃO INICIAL	DOTAÇÃO ATUALIZADA	DESPESAS EMPENHADAS		DESPESAS LIQUIDADAS		INSCRITAS EM RESTOS A PAGAR NÃO PROCESSADOS	
			Até o Bimestre/2020	Até o Bimestre/2019	Até o Bimestre/2020	Até o Bimestre/2019	Em 2020	Em 2019
DESPESAS CORRENTES (XIII)	0,00	0,00	0,00	0,00	0,00	0,00		
DESPESAS DE CAPITAL (XIV)	0,00	0,00	0,00	0,00	0,00	0,00		
<b>TOTAL DAS DESPESAS DA ADMINISTRAÇÃO RPPS (XV) = (XIII + XIV)</b>	<b>0,00</b>	<b>0,00</b>	<b>0,00</b>	<b>0,00</b>	<b>0,00</b>	<b>0,00</b>	<b>0,00</b>	<b>0,00</b>
<b>RESULTADO DA ADMINISTRAÇÃO RPPS (XVI) = (XII - XV)</b>	<b>0,00</b>	<b>0,00</b>	<b>0,00</b>	<b>0,00</b>	<b>0,00</b>	<b>0,00</b>	-	-

FONTE:

Chorrochó, 22/11/2020

Humberto Gomes Ramos  
 Prefeito Municipal

Ariçon Gomes de Souza Filho  
 Secretaria de Finanças

  
 Nestor Mendes dos Santos Neto  
 Contador CRC/BA. 040.500/O



Município de Chorrochó - BA  
**RELATÓRIO RESUMIDO DA EXECUÇÃO ORÇAMENTÁRIA**  
**DEMONSTRATIVO DOS RESULTADOS PRIMÁRIO E NOMINAL**  
 ORÇAMENTOS FISCAL E DA SEGURIDADE SOCIAL  
 JANEIRO A OUTUBRO 2020/BIMESTRE SETEMBRO - OUTUBRO



Processo: 02588e21 - Doc: 609 - Documento Assinado Digitalmente por: MARCONI VANUSSE PINHEIRO DE MENEZES - 30/11/2020 16:35:45, HUMBERTO GOMES  
 Acesse em: <https://ecm.ba.gov.br/epp/validaDoc.seam> Código do documento: 92475af8-902a-415c-aa42-d0f9884d4556a

RREO - ANEXO 6 (LRF, art 53, inciso III)

R\$ 1,00

RECEITAS PRIMÁRIAS	ACIMA DA LINHA	
	PREVISÃO ATUALIZADA	Até o Bimestre/2020
		RECEITAS REALIZADAS(a)
RECEITAS CORRENTES (I)	34.750.700,00	28.961.752,25
Impostos, Taxas e Contribuições de Melhoria	2.010.700,00	1.491.373,67
I.P.T.U.	27.900,00	6.087,06
I.S.S.	415.000,00	459.603,80
I.T.B.I.	1.000,00	27.339,13
I.R.R.F.	1.400.000,00	861.199,01
Outros Impostos, Taxas e Contribuições de Melhoria	166.800,00	137.144,67
Contribuições	0,00	0,00
Receita Patrimonial	109.600,00	15.179,26
Aplicações Financeiras(II)	109.600,00	15.179,26
Outras Receitas Patrimoniais	0,00	0,00
Transferências Correntes	32.591.800,00	27.304.992,56
Cota-Parte do FPM	12.294.400,00	7.910.703,00
Cota-Parte do ICMS	3.238.600,00	2.657.921,69
Cota-Parte do IPVA	78.500,00	79.064,03
Cota-Parte do ITR	1.600,00	2.929,25
Transferências da LC 87/1996	10.600,00	0,00
Transferências da LC 61/1989	27.800,00	25.426,36
Transferências do FUNDEB	11.213.500,00	8.464.802,18
Outras Transferências Correntes	5.726.800,00	8.164.146,05
Demais Receitas Correntes	38.600,00	150.206,76
Outras Receitas Financeiras (III)	0,00	0,00
Receitas Correntes Restantes	38.600,00	150.206,76
RECEITAS PRIMÁRIAS CORRENTES (IV) = (I-II-III)	34.641.100,00	28.946.572,99
RECEITAS DE CAPITAL (V)	1.220.000,00	336.608,71
Operação de Crédito(VI)	0,00	0,00
Amortização de Empréstimos (VII)	0,00	0,00
Alienação de Bens	0,00	0,00
Receitas de Alienação de Investimentos Temporários (VIII)	0,00	0,00
Receitas de Alienação de Investimentos Permanentes (IX)	0,00	0,00



Município de Chorrochó - BA  
**RELATÓRIO RESUMIDO DA EXECUÇÃO ORÇAMENTÁRIA**  
**DEMONSTRATIVO DOS RESULTADOS PRIMÁRIO E NOMINAL**  
**ORÇAMENTOS FISCAL E DA SEGURIDADE SOCIAL**  
**JANEIRO A OUTUBRO 2020/BIMESTRE SETEMBRO - OUTUBRO**

Continuação 2/4



Processo: 02588e21 - Doc: 609 - Documento Assinado Digitalmente por: MARCONI VANUSSE PINHEIRO DE MENEZES - 30/11/2020 16:35:45, HUMBERTO GOMES  
 Acesse em: <https://eicm.ba.gov.br/epp/validaDoc.seam> Código do documento: 92475af8-902a-415c-aa42-d0f9884d556a

ACIMA DA LINHA		
<b>RECEITAS PRIMÁRIAS</b>	PREVISÃO ATUALIZADA	Até o Bimestre/2020
		RECEITAS REALIZADAS(a)
Outras Alienações de Bens	0,00	0,00
Transferências de Capital	1.220.000,00	336.608,71
Convênios	0,00	0,00
Outras Transferências de Capital	1.220.000,00	336.608,71
Outras Receitas de Capital	0,00	0,00
Outras Receitas de Capital Não Primárias (X)	0,00	0,00
Outras Receitas de Capital Primárias	0,00	0,00
RECEITAS PRIMÁRIAS DE CAPITAL (XI) = (V - VI - VII - VIII - IX - X)	1.220.000,00	336.608,71
<b>RECEITA PRIMÁRIA TOTAL (XII) = (IV + XI)</b>	<b>35.861.100,00</b>	<b>29.283.181,70</b>

<b>DESPESAS PRIMÁRIAS</b>	DOTAÇÃO ATUALIZADA	Até o Bimestre/2020					
		DESPESAS EMPENHADAS	DESPESAS LIQUIDADAS	DESPESAS PAGAS (a)	RESTOS A PAGAR PROCESSADOS PAGOS (b)	RESTOS A PAGAR NÃO PROCESSADOS	
						LIQUIDADOS	PAGOS (c)
DESPESAS CORRENTES (XIII)	35.433.201,53	31.894.396,95	27.381.019,48	27.119.645,68	566.292,74	22.734,34	22.734,34
Pessoal e Encargos Sociais	21.987.598,04	20.379.639,45	18.215.120,62	18.141.750,62	108.225,23	0,00	0,00
Juros e Encargos da Dívida (XIV)	0,00	0,00	0,00	0,00	0,00	0,00	0,00
Outras Despesas Correntes	13.445.603,49	11.514.757,50	9.165.898,86	8.977.895,06	458.067,51	22.734,34	22.734,34
Transferências Constitucionais e Legais	0,00	0,00	0,00	0,00	0,00	0,00	0,00
Demais Despesas Correntes	13.445.603,49	11.514.757,50	9.165.898,86	8.977.895,06	458.067,51	22.734,34	22.734,34
DESPESAS PRIMÁRIAS CORRENTES (XV) = (XIII - XIV)	35.433.201,53	31.894.396,95	27.381.019,48	27.119.645,68	566.292,74	22.734,34	22.734,34
DESPESAS DE CAPITAL (XVI)	3.426.784,64	2.087.849,96	1.364.693,07	1.364.693,07	0,00	0,00	0,00
Investimentos	2.682.284,64	1.343.349,96	688.643,27	688.643,27	0,00	0,00	0,00
Inversões Financeiras	0,00	0,00	0,00	0,00	0,00	0,00	0,00
Concessão de Empréstimos e Financiamentos (XVII)	0,00	0,00	0,00	0,00	0,00	0,00	0,00
Aquisição de Título de Capital já Integralizado (XVIII)	0,00	0,00	0,00	0,00	0,00	0,00	0,00
Aquisição de Título de Crédito (XIX)	0,00	0,00	0,00	0,00	0,00	0,00	0,00
Demais Inversões Financeiras	0,00	0,00	0,00	0,00	0,00	0,00	0,00
Amortização da Dívida (XX)	744.500,00	744.500,00	676.049,80	676.049,80	0,00	0,00	0,00
DESPESAS PRIMÁRIAS DE CAPITAL (XXI) = (XVI - XVII - XVIII - XIX - XX)	2.682.284,64	1.343.349,96	688.643,27	688.643,27	0,00	0,00	0,00

Continua 2/4



Município de Chorrochó - BA  
**RELATÓRIO RESUMIDO DA EXECUÇÃO ORÇAMENTÁRIA**  
**DEMONSTRATIVO DOS RESULTADOS PRIMÁRIO E NOMINAL**  
 ORÇAMENTOS FISCAL E DA SEGURIDADE SOCIAL  
 JANEIRO A OUTUBRO 2020/BIMESTRE SETEMBRO - OUTUBRO

Continuação 3/4



Processo: 02588e21 - Doc. 609 - Documento Assinado Digitalmente por: MARCONI VANUSSE PINHEIRO DE MENEZES - 30/11/2020 16:35:45, HUMBERTO GOMES  
 Acesse em: <https://eicm.ba.gov.br/epp/validaDoc.seam> Código do documento: 92475af8-902a-415c-aa42-d0f9884d4556a

DESPESAS PRIMÁRIAS	DOTAÇÃO ATUALIZADA	Até o Bimestre/2020					
		DESPESAS EMPENHADAS	DESPESAS LIQUIDADAS	DESPESAS PAGAS (a)	RESTOS A PAGAR PROCESSADOS PAGOS (b)	RESTOS A PAGAR NÃO PROCESSADOS	
						LIQUIDADOS	PAGOS (c)
RESERVA DE CONTINGÊNCIA (XXII)	347.600,00	0,00	0,00	0,00	0,00	0,00	0,00
<b>DESPESA PRIMÁRIA TOTAL (XXIII) = (XV + XXI + XXII)</b>	<b>38.463.086,17</b>	<b>33.237.746,91</b>	<b>28.069.662,75</b>	<b>27.808.288,95</b>	<b>566.292,74</b>	<b>22.734,34</b>	<b>22.734,34</b>
<b>RESULTADO PRIMÁRIO - Acima da Linha (XXIV) = [XIIa - (XXIIIa +XXIIIb + XXIIIc)]</b>	<b>885.865,67</b>						
<b>META FISCAL PARA O RESULTADO PRIMÁRIO</b>	<b>VALOR CORRENTE</b>						
Meta fixada no Anexo de Metas Fiscais da LDO para o exercício de referência	595.000,00						
<b>JUROS NOMINAIS</b>	<b>Até o Bimestre/2020</b>						
	<b>VALOR INCORRIDO</b>						
Juros, Encargos e Variações Monetárias Ativos (XXV)	15.165,05						
Juros, Encargos e Variações Monetárias Passivos (XXVI)	0,00						
<b>RESULTADO NOMINAL - Acima da Linha (XXVII) = XXIV + (XXV - XXVI)</b>	<b>901.030,72</b>						
<b>META FISCAL PARA O RESULTADO NOMINAL</b>	<b>VALOR CORRENTE</b>						
Meta fixada no Anexo de Metas Fiscais da LDO para o exercício de referência	758.000,00						
<b>ABAIXO DA LINHA</b>							
<b>CÁLCULO DO RESULTADO NOMINAL</b>	<b>SALDO</b>						
		Em 31 Dez 2019(a)			Até o Bimestre/2020(b)		
	DÍVIDA CONSOLIDADA (XXVIII)	9.922.558,11			9.246.508,31		
DEDUÇÕES (XXIX)	2.950.844,80			3.721.868,77			
Disponibilidade de Caixa	2.950.844,80			3.721.868,77			
Disponibilidade de Caixa Bruta	3.610.274,27			3.815.005,50			
(-) Restos a Pagar Processados (XXX)	659.429,47			93.136,73			
Demais Haveres Financeiros	0,00			0,00			
DÍVIDA CONSOLIDADA LÍQUIDA (XXXI) = (XXVIII - XXIX)	6.971.713,31			5.524.639,54			
<b>RESULTADO NOMINAL - Abaixo da Linha (XXXII) = (XXXIa - XXXIb)</b>	<b>1.447.073,77</b>						

Continua 3/4



Município de Chorrochó - BA  
RELATÓRIO RESUMIDO DA EXECUÇÃO ORÇAMENTÁRIA  
**DEMONSTRATIVO DOS RESULTADOS PRIMÁRIO E NOMINAL**  
ORÇAMENTOS FISCAL E DA SEGURIDADE SOCIAL  
JANEIRO A OUTUBRO 2020/BIMESTRE SETEMBRO - OUTUBRO

Continuação 4/4




Processo: 02588e21 - Doc. 609 - Documento Assinado Digitalmente por: MARCONI VANUSSE PINHEIRO DE MENEZES - 30/11/2020 16:35:45, HUMBERTO GOMES  
Acesse em: <https://eicm.ba.gov.br/epp/validaDoc.seam> Código do documento: 92475af8-902a-415c-aa42-d0f9884d556a

<b>AJUSTE METODOLÓGICO</b>	Até o Bimestre/2020
VARIAÇÃO SALDO RPP = (XXXIII) = (XXXa - XXXb)	566.292,74
RECEITA DE ALIENAÇÃO DE INVESTIMENTOS PERMANENTES (IX)	0,00
PASSIVOS RECONHECIDOS NA DC (XXXIV)	0,00
VARIAÇÃO CAMBIAL (XXXV)	0,00
PAGAMENTO DE PRECATÓRIOS INTEGRANTES DA DC (XXXVI)	0,00
AJUSTES RELATIVOS AO RPPS (XXXVII)	0,00
OUTROS AJUSTES (XXXVIII)	0,00
<b>RESULTADO NOMINAL AJUSTADO - Abaixo da Linha (XXXIX) = (XXXII - XXXIII - IX + XXXIV + XXXV - XXXVI + XXXVII + XXXVIII)</b>	<b>880.781,03</b>
<b>RESULTADO PRIMÁRIO - Abaixo da Linha (XL) = XXXIX - (XXV - XXVI)</b>	<b>865.615,98</b>
<b>INFORMAÇÕES ADICIONAIS</b>	PREVISÃO ORÇAMENTÁRIA
SALDO DE EXERCÍCIOS ANTERIORES	1.627.496,17
Recursos Arrecadados em Exercícios Anteriores - RPPS	0,00
Superávit Financeiro Utilizado para Abertura e Reabertura de Créditos Adicionais	1.627.496,17
RESERVA ORÇAMENTÁRIA DO RPPS	0,00

Chorrochó, 22/11/2020

Humberto Gomes Ramos  
Prefeito Municipal

Ariçon Gomes de Souza Filho  
Secretario de Finanças

  
Nestor Mendes dos Santos Neto  
Contador CRC/BA. 040.500/O



Município de Chorrochó - BA  
 RELATÓRIO RESUMIDO DA EXECUÇÃO ORÇAMENTÁRIA  
**DEMONSTRATIVO DOS RESTOS A PAGAR POR PODER E ÓRGÃO**  
 ORÇAMENTOS FISCAL E DA SEGURIDADE SOCIAL  
 JANEIRO A OUTUBRO 2020/BIMESTRE SETEMBRO - OUTUBRO



Processo: 02588621 - Doc. 609 - Documento Assinado Digitalmente por: MARCONI VANUSSE PINHEIRO DE MENEZES - 30/11/2020 16:35:45, HUMBERTO GOMM  
 Acesse em: <https://eicm.ba.gov.br/epp/validaDoc.seam> Código do documento: 92475af8-902a-415c-aa42-d0f9884d4556a

RREO - Anexo 7 (LRF, art. 53, inciso V)

R\$ 1,00

PODER/ÓRGÃO	RESTOS A PAGAR PROCESSADOS					RP NÃO PROCESSADOS						
	Inscritos		Pagos (c)	Cancelados (d)	Saldo e = (a+b) - (c+d)	Inscritos		Liquidados (h)	Pagos (i)	Cancelados (j)	Saldo k = (f+g) - (i+j)	Saldo Total L=(e+k)
	Em Exercícios Anteriores (a)	Em 31 de Dezembro de 2019 (b)				Em Exercícios Anteriores (f)	Em 31 de Dezembro de 2019 (g)					
<b>RESTOS A PAGAR (EXCETO INTRA-ORÇAMENTÁRIOS) (I)</b>	92.703,95	566.725,52	566.292,74	-	93.136,73	750,00	22.734,34	22.734,34	22.734,34	-	750,00	93.886,73
<b>EXECUTIVO</b>	92.703,95	566.725,52	566.292,74	0,00	93.136,73	750,00	22.734,34	22.734,34	22.734,34	0,00	750,00	93.886,73
ADMINISTRAÇÃO DIRETA	92.703,95	566.725,52	566.292,74	0,00	93.136,73	750,00	22.734,34	22.734,34	22.734,34	0,00	750,00	93.886,73
GABINETE DO PREFEITO	3.890,00	16.750,00	16.750,00	0,00	3.890,00	0,00	0,00	0,00	0,00	0,00	0,00	3.890,00
SECRETARIA DE AGRICULTURA E MEIO AMBIENTE	8.235,00	6.834,00	6.834,00	0,00	8.235,00	0,00	0,00	0,00	0,00	0,00	0,00	8.235,00
SECRETARIA DE EDUCAÇÃO E CULTURA	24.628,95	65.705,47	65.705,47	0,00	24.628,95	0,00	0,00	0,00	0,00	0,00	0,00	24.628,95
SECRETARIA DE FINANÇAS	0,00	34.910,79	34.910,79	0,00	0,00	0,00	0,00	0,00	0,00	0,00	0,00	0,00
SECRETARIA DE GOVERNO	3.890,00	0,00	0,00	0,00	3.890,00	0,00	0,00	0,00	0,00	0,00	0,00	3.890,00
SECRETARIA DE OBRAS E SERVIÇOS PÚBLICOS	3.890,00	219.512,28	219.512,28	0,00	3.890,00	0,00	15.840,00	15.840,00	15.840,00	0,00	0,00	3.890,00
SECRETARIA DE PLANEJAMENTO E INFRAESTRUTURA	0,00	6.665,00	6.665,00	0,00	0,00	0,00	6.894,34	6.894,34	6.894,34	0,00	0,00	0,00
SECRETARIA DO TRABALHO E AÇÃO SOCIAL	5.890,00	10.430,09	10.430,09	0,00	5.890,00	600,00	0,00	0,00	0,00	0,00	600,00	6.490,00
SECRETARIA MUNICIPAL DE ADMINISTRAÇÃO	5.480,00	48.861,96	48.579,18	0,00	5.762,78	150,00	0,00	0,00	0,00	0,00	150,00	5.912,78
SECRETARIA MUNICIPAL DE SAÚDE	36.800,00	157.055,93	156.905,93	0,00	36.950,00	0,00	0,00	0,00	0,00	0,00	0,00	36.950,00
<b>RESTOS A PAGAR (INTRA-ORÇAMENTÁRIOS) (II)</b>	-	-	-	-	-	-	-	-	-	-	-	-
	0,00	0,00	0,00	0,00	0,00	0,00	0,00	0,00	0,00	0,00	0,00	0,00
<b>TOTAL (III) = (I + II):</b>	<b>92.703,95</b>	<b>566.725,52</b>	<b>566.292,74</b>	<b>0,00</b>	<b>93.136,73</b>	<b>750,00</b>	<b>22.734,34</b>	<b>22.734,34</b>	<b>22.734,34</b>	<b>0,00</b>	<b>750,00</b>	<b>93.886,73</b>

FONTE:

Chorrochó, 22/11/2020

Humberto Gomes Ramos  
 Prefeito Municipal

Ariçon Gomes de Souza Filho  
 Secretária de Finanças

Nestor Mendes dos Santos Neto  
 Contador CRC/BA. 040.500/O



MUNICÍPIO DE CHORROCHÓ - BA  
RELATÓRIO RESUMIDO DA EXECUÇÃO ORÇAMENTÁRIA  
DEMONSTRATIVO DAS RECEITAS E DESPESAS COM MANUTENÇÃO E DESENVOLVIMENTO DO ENSINO – MDE  
ORÇAMENTOS FISCAL E DA SEGURIDADE SOCIAL  
JANEIRO A OUTUBRO 2020/BIMESTRE SETEMBRO - OUTUBRO



Processo: 02588e21 - Doc: 609 - Documento Assinado Digitalmente por: MARCONI VANUSSE PINHEIRO DE MENEZES - 30/11/2020 16:35:45, HUMBERTO GOMES RAMOS - 30/11/2020 19:37:48  
Acesse em: <https://e.tcm.ba.gov.br/epp/validaDoc.seam> Código do documento: 92475a18-902a-415c-a442-d019884d556a

RREO - ANEXO 8 (LDB, art. 72)

R\$ 1,00

**RECEITAS DO ENSINO**

RECEITA RESULTANTE DE IMPOSTOS (caput do art. 212 da Constituição)	PREVISÃO INICIAL	PREVISÃO ATUALIZADA (a)	RECEITAS REALIZADAS	
			Até o Bimestre (b)	% (c) = (b/a)x100
<b>1- RECEITAS DE IMPOSTOS</b>	1.843.900,00	1.843.900,00	1.354.229,00	73,44
1.1- Receita Resultante do Imposto sobre a Propriedade Predial e Territorial Urbana - IPTU	27.900,00	27.900,00	6.087,06	21,82
1.1.1- IPTU	15.000,00	15.000,00	204,19	1,36
1.1.2- Multas, Juros de Mora, Dívida Ativa e Outros Encargos do IPTU	12.900,00	12.900,00	5.882,87	45,60
1.2- Receita Resultante do Imposto sobre Transmissão Inter Vivos - ITBI	1.000,00	1.000,00	27.339,13	2.733,91
1.2.1- ITBI	1.000,00	1.000,00	27.339,13	2.733,91
1.2.2- Multas, Juros de Mora, Dívida Ativa e Outros Encargos do ITBI	-	0,00	0,00	0,00
1.3- Receita Resultante do Imposto sobre Serviços de Qualquer Natureza - ISS	415.000,00	415.000,00	459.603,80	110,75
1.3.1- ISS	415.000,00	415.000,00	458.567,87	110,50
1.3.2- Multas, Juros de Mora, Dívida Ativa e Outros Encargos do ISS	-	0,00	1.035,93	0,00
1.4- Receita Resultante do Imposto de Renda Retido na Fonte - IRRF	1.400.000,00	1.400.000,00	861.199,01	61,51
<b>2- RECEITA DE TRANSFERÊNCIAS CONSTITUCIONAIS E LEGAIS</b>	19.279.500,00	19.279.500,00	13.207.252,38	68,50
2.1- Cota-Parte FPM	15.090.200,00	15.090.200,00	9.756.933,44	64,66
2.1.1- Parcela referente à CF, art. 159, I, alínea b	13.978.800,00	13.978.800,00	9.231.153,45	66,04
2.1.2- Parcela referente à CF, art. 159, I, alínea d	561.000,00	561.000,00	0,00	0,00
2.1.3- Parcela referente à CF, art. 159, I, alínea e	550.400,00	550.400,00	525.779,99	95,53
2.2- Cota-Parte ICMS	4.048.200,00	4.048.200,00	3.322.401,86	82,07
2.3- ICMS-Desoneração – L.C. nº87/1996	13.200,00	13.200,00	0,00	0,00
2.4- Cota-Parte IPI-Exportação	27.800,00	27.800,00	25.426,36	91,46
2.5- Cota-Parte ITR	2.000,00	2.000,00	3.661,49	183,07
2.6- Cota-Parte IPVA	98.100,00	98.100,00	98.829,23	100,74
2.7- Cota-Parte IOF-Ouro	-	0,00	0,00	0,00
<b>3- TOTAL DA RECEITA DE IMPOSTOS (1 + 2)</b>	<b>21.123.400,00</b>	<b>21.123.400,00</b>	<b>14.561.481,38</b>	<b>68,94</b>
<b>RECEITAS ADICIONAIS PARA FINANCIAMENTO DO ENSINO</b>	<b>PREVISÃO INICIAL</b>	<b>PREVISÃO ATUALIZADA (a)</b>	<b>RECEITAS REALIZADAS</b>	
			<b>Até o Bimestre (b)</b>	<b>% (c) = (b/a)x100</b>
<b>4- RECEITA DA APLICAÇÃO FINANCEIRA DE OUTROS RECURSOS DE IMPOSTOS VINC. AO ENSINO</b>	-	0,00	0,00	0,00
<b>5- RECEITA DE TRANSFERÊNCIAS DO FNDE</b>	1.013.000,00	1.013.000,00	598.174,24	59,05
5.1- Transferências do Salário-Educação	429.100,00	429.100,00	256.118,43	59,69
5.2- Transferências Diretas - PDDE	-	0,00	0,00	0,00
5.3- Transferências Diretas - PNAE	360.000,00	360.000,00	231.966,00	64,44
5.4- Transferências Diretas - PNATE	148.400,00	148.400,00	108.007,47	72,78
5.5- Outras Transferências do FNDE	43.200,00	43.200,00	0,00	0,00
5.6- Aplicação Financeira dos Recursos do FNDE	32.300,00	32.300,00	2.082,34	6,45
<b>6- RECEITA DE TRANSFERÊNCIAS DE CONVÊNIOS</b>	-	0,00	0,00	0,00
6.1- Transferências de Convênios	-	0,00	0,00	0,00
6.2- Aplicação Financeira dos Recursos de Convênios	-	0,00	0,00	0,00
<b>7- RECEITA DE OPERAÇÕES DE CRÉDITO</b>	-	0,00	0,00	0,00
<b>8- OUTRAS RECEITAS PARA FINANCIAMENTO DO ENSINO</b>	575.000,00	575.000,00	0,00	0,00
<b>9- TOTAL DAS RECEITAS ADICIONAIS PARA FINANCIAMENTO DO ENSINO (4 + 5 + 6 + 7 + 8)</b>	<b>1.588.000,00</b>	<b>1.588.000,00</b>	<b>598.174,24</b>	<b>37,67</b>
<b>FUNDEB</b>				
<b>RECEITAS DO FUNDEB</b>	<b>PREVISÃO INICIAL</b>	<b>PREVISÃO ATUALIZADA (a)</b>	<b>RECEITAS REALIZADAS</b>	
			<b>Até o Bimestre (b)</b>	<b>% (c) = (b/a)x100</b>
<b>10- RECEITAS DESTINADAS AO FUNDEB</b>	3.628.000,00	3.628.000,00	2.531.208,05	69,77
10.1- Cota-Parte FPM Destinada ao FUNDEB – (20% de 2.1.1)	2.795.800,00	2.795.800,00	1.846.230,44	66,04
10.2- Cota-Parte ICMS Destinada ao FUNDEB – (20% de 2.2)	809.600,00	809.600,00	664.480,17	82,08
10.3- ICMS-Desoneração Destinada ao FUNDEB – (20% de 2.3)	2.600,00	2.600,00	0,00	0,00
10.4- Cota-Parte IPI-Exportação Destinada ao FUNDEB – (20% de 2.4)	-	0,00	0,00	0,00
10.5- Cota-Parte ITR ou ITR Arrecadados Destinados ao FUNDEB – (20% de (1.5 + 2.5))	400,00	400,00	732,24	183,06
10.6- Cota-Parte IPVA Destinada ao FUNDEB – (20% de 2.6)	19.600,00	19.600,00	19.765,20	100,84
<b>11- RECEITAS RECEBIDAS DO FUNDEB</b>	11.229.200,00	11.229.200,00	8.468.571,01	75,42
11.1- Transferências de Recursos do FUNDEB	8.342.500,00	8.342.500,00	6.180.313,54	74,08
11.2- Complementação da União ao FUNDEB	2.871.000,00	2.871.000,00	2.284.488,64	79,57
11.3- Receita de Aplicação Financeira dos Recursos do FUNDEB	15.700,00	15.700,00	3.768,83	24,01
<b>12- RESULTADO LÍQUIDO DAS TRANSFERÊNCIAS DO FUNDEB (11.1 – 10)</b>	<b>4.714.500,00</b>	<b>4.714.500,00</b>	<b>3.649.105,49</b>	<b>77,40</b>
<b>ACRÉSCIMO RESULTANTE DAS TRANSFERÊNCIAS DO FUNDEB</b>				





MUNICÍPIO DE CHORROCHÓ - BA  
RELATÓRIO RESUMIDO DA EXECUÇÃO ORÇAMENTÁRIA  
**DEMONSTRATIVO DAS RECEITAS E DESPESAS COM MANUTENÇÃO E DESENVOLVIMENTO DO ENSINO – MDE**  
ORÇAMENTOS FISCAL E DA SEGURIDADE SOCIAL  
JANEIRO A OUTUBRO 2020/BIMESTRE SETEMBRO - OUTUBRO

Continuação 2/



Processo: 02588e21 - Doc: 609 - Documento Assinado Digitalmente por: MARCONI VANUSSE PINHEIRO DE MENEZES - 30/11/2020 16:35:45, HUMBERTO GOMES RAMOS - 30/11/2020 19:37:48  
Acesse em: https://e.tcm.ba.gov.br/epp/validaDoc.seam Código do documento: 92475a18-902a-415c-a442-d019884d556a

DESPESAS DO FUNDEB	DOTAÇÃO INICIAL	DOTAÇÃO ATUALIZADA (d)	DESPESAS EMPENHADAS		DESPESAS LIQUIDADAS	
			Até o Bimestre (e)	% (f)=(e/d)x100	Até o Bimestre (g)	% (h)=(g/d)x100
13- PAGAMENTO DOS PROFISSIONAIS DO MAGISTÉRIO	6.739.100,00	7.739.100,00	6.739.100,00	87,08	6.169.394,15	79,72
13.1- Com Educação Infantil	1.600,00	0,00	0,00	0,00	0,00	0,00
13.2- Com Ensino Fundamental	6.737.500,00	7.739.100,00	6.739.100,00	87,08	6.169.394,15	79,72
14- OUTRAS DESPESAS	4.490.100,00	3.490.100,00	2.354.103,67	67,45	1.579.159,92	45,25
14.1- Com Educação Infantil	169.300,00	80.576,20	61.236,20	76,00	36.676,20	45,52
14.2- Com Ensino Fundamental	4.320.800,00	3.409.523,80	2.292.867,47	67,25	1.542.483,72	45,24
15- TOTAL DAS DESPESAS DO FUNDEB (13 + 14)	11.229.200,00	11.229.200,00	9.093.203,67	80,98	7.748.554,07	69,00
<b>DEDUÇÕES PARA FINS DE LIMITE DO FUNDEB</b>					<b>VALOR</b>	
16- RESTOS A PAGAR INSCRITOS NO EXERCÍCIO SEM DISPONIBILIDADE FINANCEIRA DE RECURSOS DO FUNDEB						
16.1 - FUNDEB 60%						
16.2 - FUNDEB 40%						
17- DESPESAS CUSTEADAS COM O SUPERÁVIT FINANCEIRO, DO EXERCÍCIO ANTERIOR, DO FUNDEB						
17.1 - FUNDEB 60%						
17.2 - FUNDEB 40%						
18- TOTAL DAS DEDUÇÕES CONSIDERADAS PARA FINS DE LIMITE DO FUNDEB (16 + 17)					0,00	
<b>INDICADORES DO FUNDEB</b>					<b>VALOR</b>	
19 - TOTAL DAS DESPESAS DO FUNDEB PARA FINS DE LIMITE (15 - 18)						
19.1 - Mínimo de 60% do FUNDEB na Remuneração do Magistério <sup>1</sup> (13 - (16.1 + 17.1)) / ((11) x 100) %						
19.2 - Máximo de 40% em Despesa com MDE, que não Remuneração do Magistério (14 - (16.2 + 17.2)) / ((11) x 100) %						
19.3 - Máximo de 5% não Aplicado no Exercício (100 - (19.1 + 19.2)) %						
20 - RECURSOS RECEBIDOS DO FUNDEB EM 2019 QUE NÃO FORAM UTILIZADOS					0,00	
21 - DESPESAS CUSTEADAS COM O SALDO DO ITEM 20 ATÉ O 1º TRIMESTRE DE 2020 <sup>2</sup>					0,00	
<b>MANUTENÇÃO E DESENVOLVIMENTO DO ENSINO – DESPESAS CUSTEADAS COM A RECEITA RESULTANTE DE IMPOSTOS E RECURSOS DO FUNDEB</b>						
DESPESAS COM AÇÕES TÍPICAS DE MDE	DOTAÇÃO INICIAL	DOTAÇÃO ATUALIZADA (d)	DESPESAS EMPENHADAS		DESPESAS LIQUIDADAS	
			Até o Bimestre (e)	% (f)=(e/d)x100	Até o Bimestre (g)	% (h)=(g/d)x100
22- EDUCAÇÃO INFANTIL	185.700,00	95.456,20	76.116,20	79,74	47.836,20	50,11
22.1- Creche	0,00	0,00	0,00	0,00	0,00	0,00
22.1.1- Despesas Custeadas com Recursos do FUNDEB	0,00	0,00	0,00	0,00	0,00	0,00
22.1.2- Despesas Custeadas com Outros Recursos de Impostos	0,00	0,00	0,00	0,00	0,00	0,00
22.2- Pré-escola	0,00	0,00	0,00	0,00	0,00	0,00
22.2.1- Despesas Custeadas com Recursos do FUNDEB	0,00	0,00	0,00	0,00	0,00	0,00
22.2.2- Despesas Custeadas com Outros Recursos de Impostos	0,00	0,00	0,00	0,00	0,00	0,00
23- ENSINO FUNDAMENTAL	12.913.100,00	13.047.660,47	10.924.699,65	83,73	9.205.282,70	70,55
23.1- Despesas Custeadas com Recursos do FUNDEB	11.058.300,00	11.148.623,80	9.031.967,47	81,01	7.711.877,87	69,17
23.2- Despesas Custeadas com Outros Recursos de Impostos	1.854.800,00	1.899.036,67	1.892.732,18	99,67	1.493.404,83	78,64
24- ENSINO MÉDIO	0,00	0,00	0,00	0,00	0,00	0,00
25- ENSINO SUPERIOR	0,00	0,00	0,00	0,00	0,00	0,00
26- ENSINO PROFISSIONAL NÃO INTEGRADO AO ENSINO REGULAR	0,00	0,00	0,00	0,00	0,00	0,00
27- OUTRAS	0,00	0,00	0,00	0,00	0,00	0,00
28- TOTAL DAS DESPESAS COM AÇÕES TÍPICAS DE MDE (22 + 23 + 24 + 25 + 26 + 27)	13.098.800,00	13.143.116,67	11.000.815,85	83,70	9.253.118,90	70,40
<b>DEDUÇÕES CONSIDERADAS PARA FINS DE LIMITE CONSTITUCIONAL</b>					<b>VALOR</b>	
29- RESULTADO LÍQUIDO DAS TRANSFERÊNCIAS DO FUNDEB = (12)						
30 - DESPESAS CUSTEADAS COM A COMPLEMENTAÇÃO DO FUNDEB NO EXERCÍCIO						
31- DESPESAS CUSTEADAS COM O SUPERÁVIT FINANCEIRO, DO EXERCÍCIO ANTERIOR, DO FUNDEB						
32- DESPESAS CUSTEADAS COM O SUPERÁVIT FINANCEIRO, DO EXERCÍCIO ANTERIOR, DE OUTROS RECURSOS DE IMPOSTOS						
33- RESTOS A PAGAR INSCRITOS NO EXERCÍCIO SEM DISPONIBILIDADE FINANCEIRA DE RECURSOS DE IMPOSTOS VINCULADOS AO ENSINO <sup>4</sup>						
34- CANCELAMENTO, NO EXERCÍCIO, DE RESTOS A PAGAR INSCRITOS COM DISPONIBILIDADE FINANCEIRA DE RECURSOS DE IMPOSTOS VINCULADOS AO ENSINO = (44 j)						
35- TOTAL DAS DEDUÇÕES CONSIDERADAS PARA FINS DE LIMITE CONSTITUCIONAL (29 + 30 + 31 + 32 + 33 + 34)					5.707.278,61	
36- TOTAL DAS DESPESAS PARA FINS DE LIMITE ((22 + 23) - (35))					3.545.840,29	
37- PERCENTUAL DE APLICAÇÃO EM MDE SOBRE A RECEITA LÍQUIDA DE IMPOSTOS ((36) / (3) x 100) % - LIMITE CONSTITUCIONAL 25%					24,35	
<b>OUTRAS INFORMAÇÕES PARA CONTROLE</b>						
OUTRAS DESPESAS CUSTEADAS COM RECEITAS ADICIONAIS PARA FINANCIAMENTO DO ENSINO	DOTAÇÃO INICIAL	DOTAÇÃO ATUALIZADA (d)	DESPESAS EMPENHADAS		DESPESAS LIQUIDADAS	
			Até o Bimestre (e)	% (f)=(e/d)x100	Até o Bimestre (g)	% (h)=(g/d)x100
38- DESPESAS CUSTEADAS COM A APLICAÇÃO FINANCEIRA DE OUTROS RECURSOS DE IMPOSTOS VINCULADOS AO ENSINO	0,00	0,00	0,00	0,00	0,00	0,00
39 - DESPESAS CUSTEADAS COM A CONTRIBUIÇÃO SOCIAL DO SALÁRIO-EDUCAÇÃO	432.000,00	432.000,00	174.212,31	40,33	83.828,64	19,40
40- DESPESAS CUSTEADAS COM OPERAÇÕES DE CRÉDITO	0,00	0,00	0,00	0,00	0,00	0,00
41- DESPESAS CUSTEADAS COM OUTRAS RECEITAS PARA FINANCIAMENTO DO ENSINO	1.157.000,00	1.157.000,00	568.300,00	49,12	194.939,21	16,85
42 - TOTAL DAS OUTRAS DESPESAS CUSTEADAS COM RECEITAS ADICIONAIS PARA FINANCIAMENTO DO ENSINO (38 + 39 + 40 + 41)	1.589.000,00	1.589.000,00	742.512,31	46,73	278.767,85	17,54
43- TOTAL GERAL DAS DESPESAS COM MDE (28 + 42)	14.687.800,00	14.732.116,67	11.743.328,16	79,71	9.531.886,75	64,70
<b>RESTOS A PAGAR INSCRITOS COM DISPONIBILIDADE FINANCEIRA DE RECURSOS DE IMPOSTOS VINCULADOS AO ENSINO</b>			<b>SALDO ATÉ O BIMESTRE</b>		<b>CANCELADO EM 2020 (j)</b>	
44- RESTOS A PAGAR DE DESPESAS COM MDE			8.494,00		0,00	
44.1 - Executadas com Recursos de Impostos Vinculados ao Ensino			7.894,00		0,00	
44.2 - Executadas com Recursos do FUNDEB			600,00		0,00	



MUNICÍPIO DE CHORROCHÓ - BA  
RELATÓRIO RESUMIDO DA EXECUÇÃO ORÇAMENTÁRIA  
DEMONSTRATIVO DAS RECEITAS E DESPESAS COM MANUTENÇÃO E DESENVOLVIMENTO DO ENSINO – MDE  
ORÇAMENTOS FISCAL E DA SEGURIDADE SOCIAL  
JANEIRO A OUTUBRO 2020/BIMESTRE SETEMBRO - OUTUBRO

Continuação 3/



Processo: 02588e21 - Doc: 609 - Documento Assinado Digitalmente por: MARCONI VANUSSE PINHEIRO DE MENEZES - 30/11/2020 16:35:45, HUMBERTO GOMES RAMOS - 30/11/2020 19:37:48  
Acesse em: <https://e.tcm.ba.gov.br/epp/validaDoc.seam> Código do documento: 92475a18-902a-415c-a442-d0f98844556a

CONTROLE DA DISPONIBILIDADE FINANCEIRA	FUNDEB	SALÁRIO EDUCAÇÃO
45- DISPONIBILIDADE FINANCEIRA EM 31 DE DEZEMBRO DE 2019	186.187,10	178.366,31
46- (+) INGRESSO DE RECURSOS ATÉ O BIMESTRE	8.464.802,18	256.118,43
47- (-) PAGAMENTOS EFETUADOS ATÉ O BIMESTRE	7.783.119,97	83.828,64
47.1 Orçamento do Exercício	7.754.763,23	83.828,64
47.2 Restos a Pagar	28.356,74	0,00
48- (+) RECEITA DE APLICAÇÃO FINANCEIRA DOS RECURSOS ATÉ O BIMESTRE	3.768,83	284,63
49- (-) DISPONIBILIDADE FINANCEIRA ATÉ O BIMESTRE	871.638,14	350.940,73
50- (+) Ajustes	0,00	0,00
50.1.(+) Retenções	0,00	0,00
50.2.(-) Valores a recuperar	0,00	0,00
50.3.(+) Outros valores extraorçamentários	0,00	0,00
50.4.(+) Conciliação bancária	0,00	0,00
51- (=) SALDO FINANCEIRO CONCILIADO	871.638,14	350.940,73

Chorrochó, 21/11/2020

Humberto Gomes Ramos  
Prefeito Municipal

Ariçon Gomes de Souza Filho  
Secretaria de Finanças

Nestor Mendes dos Santos Neto  
Contador CRC/BA. 040.500/O

FONTE:

- <sup>1</sup> Limites mínimos anuais a serem cumpridos no encerramento do exercício.
- <sup>2</sup> Art. 21, § 2º, Lei 11.494/2007: "Até 5% dos recursos recebidos à conta dos Fundos, inclusive relativos à complementação da União recebidos nos termos do §1º do art. 6º desta Lei, poderão ser utilizados no 1º trimestre do exercício imediatamente subsequente, mediante abertura de crédito adicional."
- <sup>3</sup> Caput do art. 212 da CF/1988
- <sup>4</sup> Os valores referentes à parcela dos Restos a Pagar inscritos sem disponibilidade financeira vinculada à educação deverão ser informados somente no RREO do último bimestre do exercício
- <sup>5</sup> Limites mínimos anuais a serem cumpridos no encerramento do exercício, no âmbito de atuação prioritária, conforme LDB, art. 11, V.
- <sup>6</sup> Nos cinco primeiros bimestres do exercício o acompanhamento poderá ser feito com base na despesa empenhada ou na despesa liquidada. No último bimestre do exercício, o valor deverá corresponder ao total da despesa empenhada.
- <sup>7</sup> Essa coluna poderá ser apresentada somente no último bimestre.



RELATÓRIO RESUMIDO DA EXECUÇÃO ORÇAMENTÁRIA  
**DEMONSTRATIVO DAS RECEITAS E DESPESAS COM AÇÕES E SERVIÇOS PÚBLICOS DE SAÚDE**  
 ORÇAMENTOS FISCAL E DA SEGURIDADE SOCIAL  
 JANEIRO A OUTUBRO 2020/BIMESTRE SETEMBRO - OUTUBRO

RREO - ANEXO 12 (LC 141/2012, art. 35)

R\$ 1,00

RECEITAS RESULTANTES DE IMPOSTOS E TRANSFERÊNCIAS CONSTITUCIONAIS E LEGAIS	PREVISÃO INICIAL	PREVISÃO ATUALIZADA (a)	RECEITAS REALIZADAS	
			Até o Bimestre(b)	%(b/a)*100
<b>RECEITA DE IMPOSTOS LÍQUIDA (I)</b>	1.843.900,00	1.843.900,00	1.353.215,17	73,39
Receita Resultante do Imposto Predial e Territorial Urbano - IPTU	27.900,00	27.900,00	6.087,06	21,82
IPTU	15.000,00	15.000,00	204,19	1,36
Multas, Juros de Mora, Dívida Ativa e outros Encargos do IPTU	12.900,00	12.900,00	5.882,87	45,60
Receita Resultante do Imposto Sobre Transmissão de Bens Intervivos - ITBI	1.000,00	1.000,00	27.339,13	2.733,91
ITBI	1.000,00	1.000,00	27.339,13	2.733,91
Multas, Juros de Mora, Dívida Ativa e outros Encargos do ITBI	0,00	0,00	0,00	0,00
Receita Resultante do Imposto Sobre Serviços de Qualquer Natureza - ISS	415.000,00	415.000,00	458.589,97	110,50
ISS	415.000,00	415.000,00	458.567,87	110,50
Multas, Juros de Mora, Dívida Ativa e outros Encargos do ISS	0,00	0,00	22,10	0,00
Receita Resultante do Imposto sobre a Renda e Proventos de qualquer Natureza Retido na Fonte - IRRF	1.400.000,00	1.400.000,00	861.199,01	61,51
<b>RECEITA DE TRANSFERÊNCIAS CONSTITUCIONAIS E LEGAIS (II)</b>	18.168.100,00	18.168.100,00	12.681.472,39	69,80
Cota-Parte FPM	13.978.800,00	13.978.800,00	9.231.153,45	66,04
Cota-Parte ITR	2.000,00	2.000,00	3.661,49	183,07
Cota-Parte IPVA	98.100,00	98.100,00	98.829,23	100,74
Cota-Parte ICMS	4.048.200,00	4.048.200,00	3.322.401,86	82,07
Cota-Parte IPI-Exportação	27.800,00	27.800,00	25.426,36	91,46
Compensações Financeiras Provenientes de Impostos e Transferências Constitucionais	13.200,00	13.200,00	0,00	0,00
Desoneração ICMS (LC 87/96)	13.200,00	13.200,00	0,00	0,00
<b>TOTAL DAS RECEITAS RESULTANTES DE IMPOSTOS E TRANSFERÊNCIAS CONSTITUCIONAIS E LEGAIS (III) = I + II</b>	<b>20.012.000,00</b>	<b>20.012.000,00</b>	<b>14.034.687,56</b>	<b>70,13</b>

DESPESAS COM AÇÕES E SERVIÇOS PÚBLICOS DE SAÚDE(ASPS) POR SUBFUNÇÃO E CATEGORIA ECONÔMICA	DOTAÇÃO INICIAL	DOTAÇÃO ATUALIZADA (c)	DESPESAS EMPENHADAS		DESPESAS LIQUIDADAS		DESPESAS PAGAS		Inscritas em Restos a Pagar não Processados (g)
			Até Bimestre (d)	% (d/c)*100	Até Bimestre (e)	% (e/c)*100	Até Bimestre (f)	% (f/c)*100	
<b>ATENÇÃO BÁSICA (IV)</b>	115.600,00	78.000,00	77.296,89	99,10	47.302,32	60,64	47.302,32	60,64	-
Despesas Correntes	111.300,00	78.000,00	77.296,89	99,10	47.302,32	60,64	47.302,32	60,64	-
Despesas de Capital	4.300,00	0,00	0,00	0,00	0,00	0,00	0,00	0,00	-
<b>ASSISTÊNCIA HOSPITALAR E AMBULATORIAL (V)</b>	2.322.700,00	2.265.430,00	2.253.024,29	99,45	1.934.247,39	85,38	1.865.277,39	82,34	-
Despesas Correntes	2.318.800,00	2.263.430,00	2.253.024,29	99,54	1.934.247,39	85,46	1.865.277,39	82,41	-
Despesas de Capital	3.900,00	2.000,00	0,00	0,00	0,00	0,00	0,00	0,00	-
<b>SUPORTE PROFILÁTICO E TERAPÊUTICO (VI)</b>	9.100,00	0,00	0,00	0,00	0,00	0,00	0,00	0,00	-
Despesas Correntes	8.100,00	0,00	0,00	0,00	0,00	0,00	0,00	0,00	-
Despesas de Capital	1.000,00	0,00	0,00	0,00	0,00	0,00	0,00	0,00	-
<b>VIGILÂNCIA SANITÁRIA (VII)</b>	10.300,00	0,00	0,00	0,00	0,00	0,00	0,00	0,00	-
Despesas Correntes	9.100,00	0,00	0,00	0,00	0,00	0,00	0,00	0,00	-
Despesas de Capital	1.200,00	0,00	0,00	0,00	0,00	0,00	0,00	0,00	-
<b>VIGILÂNCIA EPIDEMIOLÓGICA (VIII)</b>	0,00	0,00	0,00	0,00	0,00	0,00	0,00	0,00	-
Despesas Correntes	0,00	0,00	0,00	0,00	0,00	0,00	0,00	0,00	-
Despesas de Capital	0,00	0,00	0,00	0,00	0,00	0,00	0,00	0,00	-



DESPESAS COM AÇÕES E SERVIÇOS PÚBLICOS DE SAÚDE(ASPS) POR SUBFUNÇÃO E CATEGORIA ECONÔMICA	DOTAÇÃO INICIAL	DOTAÇÃO ATUALIZADA (c)	DESPESAS EMPENHADAS		DESPESAS LIQUIDADAS		DESPESAS PAGAS		Inscritas em Restos a Pagar não Processados (g)
			Até Bimestre (d)	% (d/c)*100	Até Bimestre (e)	% (e/c)*100	Até Bimestre (f)	% (f/c)*100	
ALIMENTAÇÃO E NUTRIÇÃO (IX)	0,00	0,00	0,00	0,00	0,00	0,00	0,00	0,00	-
Despesas Correntes	0,00	0,00	0,00	0,00	0,00	0,00	0,00	0,00	-
Despesas de Capital	0,00	0,00	0,00	0,00	0,00	0,00	0,00	0,00	-
OUTRAS SUBFUNÇÕES (X)	1.946.200,00	2.173.470,00	2.142.340,09	98,57	1.833.726,64	84,37	1.758.271,79	80,90	-
Despesas Correntes	1.944.700,00	2.173.470,00	2.142.340,09	98,57	1.833.726,64	84,37	1.758.271,79	80,90	-
Despesas de Capital	1.500,00	0,00	0,00	0,00	0,00	0,00	0,00	0,00	-
<b>TOTAL (XI) = (IV + V + VI + VII + VIII + IX + X)</b>	<b>4.403.900,00</b>	<b>4.516.900,00</b>	<b>4.472.661,27</b>	<b>99,02</b>	<b>3.815.276,35</b>	<b>84,47</b>	<b>3.670.851,50</b>	<b>81,27</b>	-
<b>APURAÇÃO DO CUMPRIMENTO DO LIMITE MÍNIMO PARA APLICAÇÃO EM ASPS</b>					<b>DESPESAS EMPENHADAS (d)</b>	<b>DESPESAS LIQUIDADAS (e)</b>	<b>DESPESAS PAGAS (f)</b>		
Total das Despesas com ASPS (XII) = (XI)					4.472.661,27	3.815.276,35	3.670.851,50		
(-) Restos a Pagar Não Processados Inscritos Indevidamente no Exercício sem Disponibilidade Financeira (XIII)					0,00	0,00	0,00		
(-) Despesas Custeadas com Recursos Vinculados à Parcela do Percentual Mínimo que não foi Aplicada em ASPS em Exercícios Anteriores (XIV)					0,00	0,00	0,00		
(-) Despesas Custeadas com Disponibilidade de Caixa Vinculada aos Restos a Pagar Cancelados (XV)					0,00	0,00	0,00		
<b>(=) VALOR APLICADO EM ASPS (XVI) = (XII - XIII - XIV - XV)</b>					<b>4.472.661,27</b>	<b>3.815.276,35</b>	<b>3.670.851,50</b>		
Despesa Mínima a ser Aplicada em ASPS (XVII) = (III) x 15% (LC 141/2012)					2.105.203,13				
Despesa Mínima a ser Aplicada em ASPS (XVII) = (III) x % (Lei Orgânica Municipal)					0,00				
Diferença entre o Valor Aplicado e a Despesa Mínima a ser Aplicada (XVIII) = (XVI (d ou e) - XVII)					2.367.458,14	1.710.073,22	-		
Limite não Cumprido (XIX) = (XVIII) (Quando valor for inferior a zero)					0,00	-	-		
<b>PERCENTUAL DA RECEITA DE IMPOSTOS E TRANSFERÊNCIAS CONSTITUCIONAIS E LEGAIS APLICADO EM ASPS (XVI / III)*100 (mínimo de 15% conforme LC nº 141/2012 ou % da Lei Orgânica Municipal)</b>					<b>31,87</b>	<b>27,18</b>	<b>-</b>		
<b>CONTROLE DO VALOR REFERENTE AO PERCENTUAL MÍNIMO NÃO CUMPRIDO EM EXERCÍCIOS ANTERIORES PARA FINS DE APLICAÇÃO DOS RECURSOS VINCULADOS CONFORME ARTIGOS 25 E 26 DA LC 141/2012</b>				<b>LIMITE NÃO CUMPRIDO</b>					
				Saldo Inicial (no exercício atual) (h)	Despesas Custeadas no Exercício de Referência			Saldo Final (não aplicado) <sup>1</sup> (l= h - (i ou j))	
					Empenhadas (i)	Liquidadaas (j)	Pagas (k)		
Diferença de limite não cumprido em 2020				-	-	-	-		
Diferença de limite não cumprido em 2019				-	-	-	-		
Diferença de limite não cumprido em Exercícios Anteriores				-	-	-	-		
<b>TOTAL DA DIFERENÇA DE LIMITE NÃO CUMPRIDO EM EXERCÍCIOS ANTERIORES (XX)</b>				<b>-</b>	<b>-</b>	<b>-</b>	<b>-</b>		



## EXECUÇÃO DE RESTOS A PAGAR

EXERCÍCIO DO EMPENHO <sup>2</sup>	Valor Mínimo para aplicação em ASPS (m)	Valor aplicado em ASPS no exercício (n)	Valor aplicado além do limite mínimo (o) = (n - m), se < 0, então (o) = 0	Total Inscrito em RP no exercício (p)	RPNP Insc. Indevidamente no Exercício sem Disp. Financeira q = (XIII d)	Valor inscrito em RP considerado no Limite (r) = (p - (o + p)) se < 0, então (r) = (0)	Total de RP pagos (s)	Total de RP a pagar (t)	Total de RP cancelados ou prescritos (u)	Diferença entre o valor aplicado além do limite e o total de RP cancelados (v) = ((o + q) - u)
	0,00	0,00	0,00	0,00	0,00	0,00	0,00	0,00	0,00	0,00
<b>TOTAL DOS RESTOS A PAGAR CANCELADOS OU PRESCRITOS ATÉ O FINAL DO EXERCÍCIO ATUAL QUE AFETARAM O CUMPRIMENTO DO LIMITE (XXI)</b>										0,00
<b>TOTAL DOS RESTOS A PAGAR CANCELADOS OU PRESCRITOS ATÉ O FINAL DO EXERCÍCIO ANTERIOR QUE AFETARAM O CUMPRIMENTO DO LIMITE (XXII)</b>										0,00
<b>TOTAL DOS RESTOS A PAGAR CANCELADOS OU PRESCRITOS NO EXERCÍCIO ATUAL QUE AFETARAM O CUMPRIMENTO DO LIMITE (XXIII) = (XXI - XXII)</b>										0,00

CONTROLE DE RESTOS A PAGAR CANCELADOS OU PRESCRITOS CONSIDERADOS PARA FINS DE APLICAÇÃO DA DISPONIBILIDADE DE CAIXA CONFORME ARTIGO 24 §1º E 2º DA LC 141/2012	Saldo Inicial (w)	RESTOS A PAGAR CANCELADOS OU PRESCRITOS			Saldo Final (não aplicado) (aa) = (w - (x ou y))
		Despesas Custeadas no Exercício de Referência			
		Empenhadas (x)	Liquidadas (y)	Pagas (z)	
	0,00	0,00	0,00	0,00	0,00
	0,00	0,00	0,00	0,00	0,00
	0,00	0,00	0,00	0,00	0,00
<b>TOTAL DE RESTOS A PAGAR CANCELADOS OU PRESCRITOS A COMPENSAR (XXVII)</b>	<b>0,00</b>	<b>0,00</b>	<b>0,00</b>	<b>0,00</b>	<b>0,00</b>

RECEITAS ADICIONAIS PARA O FINANCIAMENTO DA SAÚDE NÃO COMPUTADAS NO CÁLCULO DO MÍNIMO	PREVISÃO INICIAL	PREVISÃO ATUALIZADA (a)	RECEITAS REALIZADAS	
			Até o Bimestre (b)	% (b/a)*100
RECEITAS DE TRANSFERÊNCIAS PARA A SAÚDE (XXVIII)	3.614.000,00	3.614.000,00	4.698.806,13	130,02
Proveniente da União - Fundo a Fundo	3.614.000,00	3.614.000,00	4.698.763,98	130,02
Proveniente dos Estados	0,00	0,00	12,15	0,00
Proveniente de outros Municípios	0,00	0,00	30,00	0,00
RECEITA DE OPERAÇÕES DE CRÉDITO INTERNAS E EXTERNAS VINCULADAS A SAÚDE (XXIX)	0,00	0,00	0,00	0,00
OUTRAS RECEITAS (XXX)	501.800,00	501.800,00	23.822,73	4,75
<b>TOTAL DE RECEITAS ADICIONAIS PARA FINANCIAMENTO DA SAÚDE (XXXI) = (XXVIII + XXIX + XXX)</b>	<b>4.115.800,00</b>	<b>4.115.800,00</b>	<b>4.722.628,86</b>	<b>114,74</b>



## DESPESAS COM SAÚDE NÃO COMPUTADAS NO CÁLCULO DO MÍNIMO

DESPESAS COM SAÚDE POR SUBFUNÇÕES E CATEGORIA ECONÔMICA NÃO COMPUTADAS NO CÁLCULO DO MÍNIMO	DOTAÇÃO INICIAL	DOTAÇÃO ATUALIZADA (c)	DESPESAS EMPENHADAS		DESPESAS LIQUIDADAS		DESPESAS PAGAS		Inscritas em Restos a Pagar não Processados (g)
			Até Bimestre (d)	% (d/c)*100	Até Bimestre (e)	% (e/c)*100	Até Bimestre (f)	% (f/c)*100	
ATENÇÃO BÁSICA (XXXII)	2.244.900,00	3.245.206,35	3.186.149,49	98,18	2.946.694,37	90,80	2.944.889,26	90,75	-
Despesas Correntes	2.222.300,00	2.933.400,00	2.875.343,14	98,02	2.790.162,92	95,12	2.788.357,81	95,06	-
Despesas de Capital	22.600,00	311.806,35	310.806,35	99,68	156.531,45	50,20	156.531,45	50,20	-
ASSISTÊNCIA HOSPITALAR E AMBULATORIAL (XXXIII)	1.233.000,00	2.575.076,65	2.211.825,33	85,89	2.131.859,03	82,79	2.112.604,36	82,04	-
Despesas Correntes	1.233.000,00	2.425.093,65	2.200.870,33	90,75	2.120.904,03	87,46	2.101.649,36	86,66	-
Despesas de Capital	0,00	149.983,00	10.955,00	7,30	10.955,00	7,30	10.955,00	7,30	-
SUORTE PROFILÁTICO E TERAPÊUTICO (XXXIV)	1.000,00	1.000,00	0,00	0,00	0,00	0,00	0,00	0,00	-
Despesas Correntes	535,00	535,00	0,00	0,00	0,00	0,00	0,00	0,00	-
Despesas de Capital	465,00	465,00	0,00	0,00	0,00	0,00	0,00	0,00	-
VIGILÂNCIA SANITÁRIA (XXXV)	635.100,00	507.317,00	2.400,00	0,47	2.400,00	0,47	2.400,00	0,47	-
Despesas Correntes	135.100,00	7.317,00	2.400,00	32,80	2.400,00	32,80	2.400,00	32,80	-
Despesas de Capital	500.000,00	500.000,00	0,00	0,00	0,00	0,00	0,00	0,00	-
VIGILÂNCIA EPIDEMIOLÓGICA (XXXVI)	0,00	0,00	0,00	0,00	0,00	0,00	0,00	0,00	-
Despesas Correntes	0,00	0,00	0,00	0,00	0,00	0,00	0,00	0,00	-
Despesas de Capital	0,00	0,00	0,00	0,00	0,00	0,00	0,00	0,00	-
ALIMENTAÇÃO E NUTRIÇÃO (XXXVII)	0,00	0,00	0,00	0,00	0,00	0,00	0,00	0,00	-
Despesas Correntes	0,00	0,00	0,00	0,00	0,00	0,00	0,00	0,00	-
Despesas de Capital	0,00	0,00	0,00	0,00	0,00	0,00	0,00	0,00	-
OUTRAS SUBFUNÇÕES (XXXVIII)	0,00	0,00	0,00	0,00	0,00	0,00	0,00	0,00	-
Despesas Correntes	0,00	0,00	0,00	0,00	0,00	0,00	0,00	0,00	-
Despesas de Capital	0,00	0,00	0,00	0,00	0,00	0,00	0,00	0,00	-
<b>TOTAL DAS DESPESAS NÃO COMPUTADAS NO CÁLCULO DO MÍNIMO (XXXIX) = (XXXII + XXXIII + XXXIV + XXXV + XXXVI + XXXVII + XXXVIII)</b>	<b>4.114.000,00</b>	<b>6.328.600,00</b>	<b>5.400.374,82</b>	<b>85,33</b>	<b>5.080.953,40</b>	<b>80,29</b>	<b>5.059.893,62</b>	<b>79,95</b>	-



Município de Chorrochó - BA

RELATÓRIO RESUMIDO DA EXECUÇÃO ORÇAMENTÁRIA

DEMONSTRATIVO DAS RECEITAS E DESPESAS COM AÇÕES E SERVIÇOS PÚBLICOS DE SAÚDE

ORÇAMENTOS FISCAL E DA SEGURIDADE SOCIAL

JANEIRO A OUTUBRO 2020/BIMESTRE SETEMBRO - OUTUBRO

DESPESAS TOTAIS COM SAÚDE EXECUTADAS COM RECURSOS PRÓPRIOS E COM RECURSOS TRANSFERIDOS DE OUTROS ENTES	DOTAÇÃO INICIAL	DOTAÇÃO ATUALIZADA (c)	DESPESAS EMPENHADAS		DESPESAS LIQUIDADAS		DESPESAS PAGAS		Inscritas em Restos a Pagar não Processados (g)
			Até Bimestre (d)	% (d/c)x100	Até Bimestre (e)	% (e/c)x100	Até Bimestre (f)	% (f/c)x100	
ATENÇÃO BÁSICA (XL) = (IV + XXXII)	2.360.500,00	3.323.206,35	3.263.446,38	98,20	2.993.996,69	90,09	2.992.191,58	90,04	-
ASSISTÊNCIA HOSPITALAR E AMBULATORIAL (XLI) = (V + XXXIII)	3.555.700,00	4.840.506,65	4.464.849,62	92,24	4.066.106,42	84,00	3.977.881,75	82,18	-
SUORTE PROFILÁTICO E TERAPÊUTICO (XLII) = (VI + XXXIV)	10.100,00	1.000,00	0,00	0,00	0,00	0,00	0,00	0,00	-
VIGILÂNCIA SANITÁRIA (XLIII) = (VII + XXXV)	645.400,00	507.317,00	2.400,00	0,47	2.400,00	0,47	2.400,00	0,47	-
VIGILÂNCIA EPIDEMIOLÓGICA (XLIV) = (VIII + XXXVI)	0,00	0,00	0,00	0,00	0,00	0,00	0,00	0,00	-
ALIMENTAÇÃO E NUTRIÇÃO (XLV) = (IX + XXXVII)	0,00	0,00	0,00	0,00	0,00	0,00	0,00	0,00	-
OUTRAS SUBFUNÇÕES (XLVI) = (X + XXXVIII)	1.946.200,00	2.173.470,00	2.142.340,09	98,57	1.833.726,64	84,37	1.758.271,79	80,90	-
<b>TOTAL DAS DESPESAS COM SAÚDE (XLVII) = (XI + XXXIX)</b>	<b>8.517.900,00</b>	<b>10.845.500,00</b>	<b>9.873.036,09</b>	<b>91,03</b>	<b>8.896.229,75</b>	<b>82,03</b>	<b>8.730.745,12</b>	<b>80,50</b>	-
<b>(-) Despesas executadas com recursos provenientes das transferências de recursos de outros entes <sup>3</sup></b>	<b>0,00</b>	<b>0,00</b>	<b>0,00</b>	<b>0,00</b>	<b>0,00</b>	<b>0,00</b>	<b>0,00</b>	<b>0,00</b>	-
<b>TOTAL DAS DESPESAS EXECUTADAS COM RECURSOS PRÓPRIOS(XLVIII)</b>	<b>8.517.900,00</b>	<b>10.845.500,00</b>	<b>9.873.036,09</b>	<b>91,03</b>	<b>8.896.229,75</b>	<b>82,03</b>	<b>8.730.745,12</b>	<b>80,50</b>	-

FONTE:

<sup>1</sup> Nos cinco primeiros bimestres do exercício, o acompanhamento será feito com base na despesa liquidada. No último bimestre do exercício, o valor deverá corresponder ao total da despesa empenhada.


<sup>2</sup> Até o exercício de 2018, o controle da execução dos restos a pagar considerava apenas os valores dos restos a pagar não processados (regra antiga). A partir do exercício de 2019, o controle da execução dos restos a pagar considera os restos a pagar processados e não processados (regra nova).

<sup>3</sup> Essas despesas são consideradas executadas pelo ente transferidor.

Chorrochó, 22/11/2020

 Humberto Gomes Ramos  
 Prefeito Municipal

 Ariçon Gomes de Souza Filho  
 Secretária de Finanças

  
 Nestor Mendes dos Santos Neto  
 Contador CRC/BA. 040.500/O



Município de Chorrochó - BA  
**RELATÓRIO RESUMIDO DA EXECUÇÃO ORÇAMENTÁRIA**  
**DEMONSTRATIVO DAS PARCEIRAS PÚBLICO - PRIVADAS**  
 ORÇAMENTOS FISCAL E DA SEGURIDADE SOCIAL  
 JANEIRO A OUTUBRO 2020/BIMESTRE SETEMBRO - OUTUBRO



R\$ 1,00

RREO - Anexo 13 (Lei nº 11.079, de 30.12.2004, arts. 22, 25 e 28)

IMPACTOS DAS CONTRATAÇÕES DE PPP	SALDO TOTAL EM 31 DE DEZEMBRO DO EXERCÍCIO ANTERIOR	REGISTROS EFETUADOS EM 2020	
		No Bimestre	Até o Bimestre
TOTAL DE ATIVOS	-	0,00	0,00
Ativos Constituídos pela SPE	-	0,00	0,00
TOTAL DE PASSIVOS	-	0,00	0,00
Obrigações decorrentes de Ativos Constituídos pela SPE	-	0,00	0,00
Provisões de PPP	-	0,00	0,00
Outros passivos	-	0,00	0,00
ATOS POTENCIAIS PASSIVOS	-	0,00	0,00
Obrigações contratuais	-	0,00	0,00
Riscos não Provisionados	-	0,00	0,00
Garantias Concedidas	-	0,00	0,00
Outros Passivos Contingentes	-	0,00	0,00

DESPESAS DE PPP	EXERCÍCIO ANTERIOR	EXERCÍCIO CORRENTE	2021	2022	2023	2024	2025	2026	2027	2028	2029
DO ENTE FEDERADO, EXCETO ESTATAIS NÃO DEPENDENTES (I) = (I.1 + I.2)	-	0,00	0,00	0,00	0,00	0,00	0,00	0,00	0,00	0,00	0,00
Contratadas (I.1)	-	-	0,00	0,00	0,00	0,00	0,00	0,00	0,00	0,00	0,00
A contratar (I.2)	-	-	-	-	-	-	-	-	-	-	-
DAS ESTATAIS NÃO-DEPENDENTES (II) = (II.1 + II.2)	-	0,00	0,00	0,00	0,00	0,00	0,00	0,00	0,00	0,00	0,00
A contratar (II.2)	-	-	-	-	-	-	-	-	-	-	-
TOTAL DAS DESPESAS DE PPP (III) = (I + II)	-	0,00	0,00	0,00	0,00	0,00	0,00	0,00	0,00	0,00	0,00
RECEITA CORRENTE LÍQUIDA (RCL) (IV)	-	38.544.325,47	-	-	-	-	-	-	-	-	-
TOTAL DAS DESPESAS CONSIDERADAS PARA O LIMITE ( I )	-	0,00	-	-	-	-	-	-	-	-	-
TOTAL DAS DESPESAS CONSIDERADAS PARA O LIMITE / RCL (%) (V) = ( I / IV)	-	0,00	-	-	-	-	-	-	-	-	-

Chorrochó, 22/11/2020

Humberto Gomes Ramos Prefeito Municipal	Ariçon Gomes de Souza Filho Secretaria de Finanças	Nestor Mendes dos Santos Neto Contador CRC/BA. 040.500/O
--	---	---

Processo: 02588e21 - Doc. 609 - Documento Assinado Digitalmente por: MARCONI VANUSSE PINHEIRO DE MENEZES - 30/11/2020 16:35:45, HUMBERTO GOMM  
 Acesse em: <https://ecm.ba.gov.br/epp/validaDoc.seam> Código do documento: 92475af8-902a-415c-aa42-d0f9884d556a





**DEMONSTRATIVO SIMPLIFICADO DO RELATÓRIO RESUMIDO DA EXECUÇÃO ORÇAMENTÁRIA**  
**ORÇAMENTOS FISCAL E DA SEGURIDADE SOCIAL**  
**JANEIRO A OUTUBRO 2020/BIMESTRE SETEMBRO - OUTUBRO**

LRF, Art. 48 - Anexo 14

R\$ 1,00

BALANÇO ORÇAMENTÁRIO		Até o Bimestre		
<b>RECEITAS</b>				
Previsão Inicial				35.970.700,00
Previsão Atualizada				35.970.700,00
Receitas Realizadas				29.298.360,96
Déficit Orçamentário				0,00
Saldos de Exercícios Anteriores (Utilizados para Créditos Adicionais)				1.627.496,17
<b>DESPESAS</b>				
Dotação Inicial				35.970.700,00
Créditos Adicionais				3.236.886,17
Dotação Atualizada				39.207.586,17
Despesas Empenhadas				33.982.246,91
Despesas Liquidadas				28.745.712,55
Despesas pagas				28.484.338,75
Superavit Orçamentário				552.648,41
<b>DESPESAS POR FUNÇÃO / SUBFUNÇÃO</b>		<b>Até o Bimestre</b>		
Despesas Empenhadas				33.982.246,91
Despesas Liquidadas				28.745.712,55
<b>RECEITA CORRENTE LÍQUIDA - RCL</b>		<b>Até o Bimestre</b>		
Receita Corrente Líquida				36.058.957,52
Receita Corrente Líquida Ajustada para Cálculo dos Limites de Endividamento				35.708.957,52
Receita Corrente Líquida Ajustada para Cálculo dos Limites da Despesa com Pessoal				35.708.957,52
<b>RECEITAS E DESPESAS DO REGIME PRÓPRIO DE PREVIDÊNCIA DOS SERVIDORES</b>		<b>Até o Bimestre</b>		
<b>Regime Próprio de Previdência dos Servidores - PLANO PREVIDENCIÁRIO</b>				
Receitas Previdenciárias Realizadas				0,00
Despesas Previdenciárias Empenhadas				0,00
Despesas Previdenciárias Liquidadas				0,00
Resultado Previdenciário				0,00
<b>Regime Próprio de Previdência dos Servidores - PLANO FINANCEIRO</b>				
Receitas Previdenciárias Realizadas				0,00
Despesas Previdenciárias Empenhadas				0,00
Despesas Previdenciárias Liquidadas				0,00
Resultado Previdenciário				0,00
<b>RESULTADOS NOMINAL E PRIMÁRIO</b>		<b>Meta Fixada no Anexo de Metas Fiscais da LDO (a)</b>	<b>Resultado Apurado até o Bimestre (b)</b>	<b>% em Relação à Meta (b/a)</b>
Resultado Nominal		758.000,00	901.030,72	118,87
Resultado Primário		595.000,00	885.865,67	148,88
<b>RESTOS A PAGAR POR PODER E MINISTÉRIO PÚBLICO</b>	<b>Inscrição</b>	<b>Cancelamento até o Bimestre</b>	<b>Pagamento até o Bimestre</b>	<b>Saldo a Pagar</b>
<b>RESTOS A PAGAR NÃO-PROCESSADOS</b>	23.484,34	0,00	22.734,34	750,00
EXECUTIVO	23.484,34	0,00	22.734,34	750,00
<b>RESTOS A PAGAR PROCESSADOS</b>	659.429,47	0,00	566.292,74	93.136,73
EXECUTIVO	659.429,47	0,00	566.292,74	93.136,73
<b>TOTAL:</b>	<b>682.913,81</b>	<b>0,00</b>	<b>589.027,08</b>	<b>93.886,73</b>



**DEMONSTRATIVO SIMPLIFICADO DO RELATÓRIO RESUMIDO DA EXECUÇÃO ORÇAMENTÁRIA**  
**ORÇAMENTOS FISCAL E DA SEGURIDADE SOCIAL**  
**JANEIRO A OUTUBRO 2020/BIMESTRE SETEMBRO - OUTUBRO**

LRF, Art. 48 - Anexo 14

R\$ 1,00

DESPESAS COM MANUTENÇÃO E DESENVOLVIMENTO DO ENSINO	Valor apurado até o Bimestre	Limites Constitucionais Anuais		
		% Mínimo a Aplicar no Exercício	% Aplicado até o Bimestre	
Mínimo Anual de 25% das Receitas de Impostos na Manutenção e Desenvolvimento do Ensino	3.545.840,29	25%	24,35	
Mínimo Anual de 60% do FUNDEB na Remuneração do Magistério com Educação Infantil e Ensino Fundamental	6.169.394,15	60%	72,85	
<b>RECEITAS DE OPERAÇÕES DE CRÉDITO E DESPESAS DE CAPITAL</b>		<b>Valor apurado até o Bimestre</b>	<b>Saldo não Realizado</b>	
Receitas de Operações de Crédito		0,00		
Despesa de Capital Líquida		2.087.849,96	1.338.934,68	
<b>PROJEÇÃO ATUARIAL DOS REGIMES DE PREVIDÊNCIA</b>	<b>2020</b>	<b>2030</b>	<b>2040</b>	<b>2055</b>
Plano Previdenciário				
Receitas Previdenciárias	0,00	0,00	0,00	0,00
Despesas Previdenciárias	0,00	0,00	0,00	0,00
Resultado Previdenciário	0,00	0,00	0,00	0,00
Plano Financeiro				
Receitas Previdenciárias	0,00	0,00	0,00	0,00
Despesas Previdenciárias	0,00	0,00	0,00	0,00
Resultado Previdenciário	0,00	0,00	0,00	0,00
<b>RECEITA DA ALIENAÇÃO DE ATIVOS E APLICAÇÃO DOS RECURSOS</b>		<b>Valor apurado até o Bimestre</b>	<b>Saldo a Realizar</b>	
Receita de Capital Resultante da Alienação de Ativos		0,00	0,00	
Aplicação dos Recursos da Alienação de Ativos		0,00	0,00	
DESPESAS COM AÇÕES E SERVIÇOS PÚBLICOS DE SAÚDE	Valor apurado até o Bimestre	Limite Constitucional Anual		
		% Mínimo a Aplicar no Exercício	% Aplicado até o Bimestre	
Despesas com Ações e Serviços Públicos de Saúde executadas com recursos de impostos	3.815.276,35	15,00	27,18	
<b>DESPESAS DE CARÁTER CONTINUADO DERIVADAS DE PPP</b>		<b>Valor apurado no exercício corrente</b>		
Total das despesas/RCL (%)		0,00		

## FONTE:


Nota: Durante o exercício, somente as despesas liquidadas são consideradas executadas. No encerramento do exercício, as despesas não liquidadas inscritas em restos a pagar não processados são também consideradas executadas. Dessa forma, para maior transparência, as despesas executadas estão segregadas em:

- . a) Despesas liquidadas, consideradas aquelas em que houve a entrega do material ou serviço, nos termos do art. 63 da Lei 4.320/64;
- . b) Despesas empenhadas mas não liquidadas, inscritas em Restos a Pagar não processados, consideradas liquidadas no encerramento do exercício, por força do art.35, inciso II da Lei 4.320/64.

Chorrochó, 22/11/2020

Humberto Gomes Ramos  
Prefeito Municipal

Ariçon Gomes de Souza Filho  
Secretaria de Finanças

  
Nestor Mendes dos Santos Neto  
Contador CRC/BA. 040.500/0



# Diário Oficial do **MUNICÍPIO**



Processo: 02588e21 - Doc: 609 - Documento Assinado Digitalmente por: MARCONI VANUSSE PINHEIRO DE MENEZES - 30/11/2020 16:35:45, HUMBERTO GOMES RAMOS - 30/11/2020 19:37:48  
Acesse em: <https://e.tcm.ba.gov.br/epp/validaDoc.seam> Código do documento: 92475a18-902a-415c-a442-d0f9884d556a

## Prefeitura Municipal de Chorrochó

1

Quarta-feira • 25 de Novembro de 2020 • Ano • Nº 1100

Esta edição encontra-se no site oficial deste ente.

## Prefeitura Municipal de Chorrochó publica:

- Relatório Resumido da Execução Orçamentária 5º Bimestre de 2020.
- Demonstrativo de Sentenças Judiciais 5º Bimestre 2020.



### Esse município tem Imprensa Oficial.

A Lei exige que todo gestor publique seus atos no seu veículo oficial para que a população tenha acesso e sua gestão seja transparente e clara. A Imprensa Oficial criada através de Lei, cumpre esse papel.

**Imprensa Oficial  
do Município.**

Gestão Transparente e consciência limpa.

Gestor - Humberto Gomes Ramos / Secretário - Governo / Editor - Ass. de Comunicação  
Chorrochó - BA

CERTIFICAÇÃO DIGITAL: XS/GLDT6PWJYNMNRH8ZTMA



## Relatório Resumido da Execução Orçamentária



Município de Chorrochó - BA  
RELATÓRIO RESUMIDO DA EXECUÇÃO ORÇAMENTÁRIA  
**BALANÇO ORÇAMENTÁRIO**  
ORÇAMENTOS FISCAL E DA SEGURIDADE SOCIAL  
JANEIRO A OUTUBRO 2020/BIMESTRE SETEMBRO - OUTUBRO

RREO - ANEXO 1 (LRF, Art. 52, inciso I, alíneas "a" e "b" do inciso II e § 1º)

R\$ 1,00

RECEITAS	PREVISÃO INICIAL	PREVISÃO ATUALIZADA (a)	RECEITAS REALIZADAS				SALDO A REALIZAR (a - c)
			No Bimestre (b)	% (b/a)	Até o Bimestre (c)	% (c/a)	
<b>RECEITAS (EXCETO INTRA-ORÇAMENTÁRIAS) (I)</b>	<b>35.970.700,00</b>	<b>35.970.700,00</b>	<b>5.452.566,56</b>	<b>15,16</b>	<b>29.298.360,96</b>	<b>81,45</b>	<b>6.672.339,04</b>
<b>RECEITAS CORRENTES</b>	<b>34.750.700,00</b>	<b>34.750.700,00</b>	<b>5.452.566,56</b>	<b>15,69</b>	<b>28.961.752,25</b>	<b>83,34</b>	<b>5.788.947,75</b>
IMPOSTOS, TAXAS E CONTRIBUIÇÕES DE MELHORIA	2.010.700,00	2.010.700,00	303.929,70	15,12	1.491.373,67	74,17	519.326,33
IMPOSTOS	1.849.200,00	1.849.200,00	282.268,13	15,26	1.354.229,00	73,23	494.971,00
TAXAS	72.800,00	72.800,00	2.068,52	2,84	27.114,70	37,25	45.685,30
CONTRIBUIÇÃO DE MELHORIA	88.700,00	88.700,00	19.593,05	22,09	110.029,97	124,05	-21.329,97
RECEITA PATRIMONIAL	109.600,00	109.600,00	1.258,38	1,15	15.179,26	13,85	94.420,74
VALORES MOBILIÁRIOS	109.600,00	109.600,00	1.258,38	1,15	15.179,26	13,85	94.420,74
RECEITA DE SERVIÇOS	32.300,00	32.300,00	5.736,75	17,76	28.973,80	89,70	3.326,20
SERVIÇOS ADMINISTRATIVOS E COMERCIAIS GERAIS	3.100,00	3.100,00	0,00	0,00	280,00	9,03	2.820,00
SERVIÇOS E ATIVIDADES REFERENTES À SAÚDE	29.200,00	29.200,00	5.736,75	19,65	28.693,80	98,27	506,20
TRANSFERÊNCIAS CORRENTES	32.591.800,00	32.591.800,00	5.127.027,80	15,73	27.304.992,56	83,78	5.286.807,44
TRANSFERÊNCIAS DA UNIÃO E DE SUAS ENTIDADES	19.943.740,00	19.943.740,00	2.955.003,75	14,82	17.861.014,06	89,56	2.082.725,94
TRANSFERÊNCIAS DOS ESTADOS E DO DISTRITO FEDERAL E DE SUAS ENTIDADES	4.305.560,00	4.305.560,00	818.778,49	19,02	3.263.664,96	75,80	1.041.895,04
TRANSFERÊNCIAS DE OUTRAS INSTITUIÇÕES PÚBLICAS	8.342.500,00	8.342.500,00	1.353.245,56	16,22	6.180.313,54	74,08	2.162.186,46
OUTRAS RECEITAS CORRENTES	6.300,00	6.300,00	14.613,93	231,97	121.232,96	1.924,33	-114.932,96
MULTAS ADMINISTRATIVAS, CONTRATUAIS E JUDICIAIS	2.300,00	2.300,00	14.571,26	633,53	62.061,56	2.698,33	-59.761,56
INDENIZAÇÕES, RESTITUIÇÕES E RESSARCIMENTOS	1.000,00	1.000,00	0,00	0,00	48.705,16	4.870,52	-47.705,16
DEMAIS RECEITAS CORRENTES	3.000,00	3.000,00	42,67	1,42	10.466,24	348,87	-7.466,24
<b>RECEITAS DE CAPITAL</b>	<b>1.220.000,00</b>	<b>1.220.000,00</b>	<b>0,00</b>	<b>0,00</b>	<b>336.608,71</b>	<b>27,59</b>	<b>883.391,29</b>
TRANSFERÊNCIAS DE CAPITAL	1.220.000,00	1.220.000,00	0,00	0,00	336.608,71	27,59	883.391,29
TRANSFERÊNCIAS DA UNIÃO E DE SUAS ENTIDADES	1.220.000,00	1.220.000,00	0,00	0,00	336.608,71	27,59	883.391,29
<b>RECEITAS (INTRA-ORÇAMENTÁRIAS) (II)</b>	<b>-</b>	<b>-</b>	<b>-</b>	<b>-</b>	<b>-</b>	<b>-</b>	<b>-</b>
<b>SUBTOTAL DAS RECEITAS (III) = (I + II)</b>	<b>35.970.700,00</b>	<b>35.970.700,00</b>	<b>5.452.566,56</b>	<b>15,16</b>	<b>29.298.360,96</b>	<b>81,45</b>	<b>6.672.339,04</b>
<b>OPERAÇÕES DE CRÉDITO - REFINANCIAMENTO (IV)</b>	<b>0,00</b>	<b>0,00</b>	<b>0,00</b>	<b>0,00</b>	<b>0,00</b>	<b>0,00</b>	<b>0,00</b>
Operações de Crédito - Mercado Interno	0,00	0,00	0,00	0,00	0,00	0,00	0,00
Mobiliária	0,00	0,00	0,00	0,00	0,00	0,00	0,00
Contratual	0,00	0,00	0,00	0,00	0,00	0,00	0,00
Operações de Crédito - Mercado Externo	0,00	0,00	0,00	0,00	0,00	0,00	0,00
Mobiliária	0,00	0,00	0,00	0,00	0,00	0,00	0,00

Continua 1/3



Município de Chorrochó - BA  
RELATÓRIO RESUMIDO DA EXECUÇÃO ORÇAMENTÁRIA  
**BALANÇO ORÇAMENTÁRIO**  
ORÇAMENTOS FISCAL E DA SEGURIDADE SOCIAL  
JANEIRO A OUTUBRO 2020/BIMESTRE SETEMBRO - OUTUBRO

Continuação 2/3

RECEITAS	PREVISÃO INICIAL	PREVISÃO ATUALIZADA (a)	RECEITAS REALIZADAS				SALDO A REALIZAR (a - c)
			No Bimestre (b)	% (b/a)	Até o Bimestre (c)	% (c/a)	
<b>OPERAÇÕES DE CRÉDITO - REFINANCIAMENTO (IV)</b>	<b>0,00</b>	<b>0,00</b>	<b>0,00</b>	<b>0,00</b>	<b>0,00</b>	<b>0,00</b>	<b>0,00</b>
Contratual	0,00	0,00	0,00	0,00	0,00	0,00	0,00
<b>TOTAL DAS RECEITAS (V) = (III + IV)</b>	<b>35.970.700,00</b>	<b>35.970.700,00</b>	<b>5.452.566,56</b>	<b>15,16</b>	<b>29.298.360,96</b>	<b>81,45</b>	<b>6.672.339,04</b>
DÉFICIT (VI)	—	—	—	—	—	—	—
<b>TOTAL COM DÉFICIT (VII) = (V + VI)</b>	<b>35.970.700,00</b>	<b>35.970.700,00</b>	<b>5.452.566,56</b>	<b>15,16</b>	<b>29.298.360,96</b>	<b>81,45</b>	<b>6.672.339,04</b>
SALDO DE EXERCÍCIOS ANTERIORES	0,00	1.627.496,17	—	—	1.627.496,17	—	—
Recursos Arrecadados em Exercícios Anteriores - RPPS	0,00	0,00	—	—	—	—	—
Superávit Financeiro Utilizado para Créditos Adicionais	—	1.627.496,17	—	—	1.627.496,17	—	—

DESPESAS	DOTAÇÃO INICIAL (d)	DOTAÇÃO ATUALIZADA (e)	DESPESAS EMPENHADAS		SALDO (g) = (e-f)	DESPESAS LIQUIDADAS		SALDO (i) = (e-h)	DESPESAS PAGAS ATÉ O BIMESTRE (j)
			No Bimestre (f)	Até o Bimestre		No Bimestre	Até o Bimestre (h)		
<b>DESPESAS (EXCETO INTRA-ORÇAMENTÁRIAS) (VIII)</b>	<b>35.970.700,00</b>	<b>39.207.586,17</b>	<b>1.490.801,76</b>	<b>33.982.246,91</b>	<b>5.225.339,26</b>	<b>6.495.078,97</b>	<b>28.745.712,55</b>	<b>10.461.873,62</b>	<b>28.484.338,75</b>
<b>DESPESAS CORRENTES</b>	<b>33.048.535,00</b>	<b>35.433.201,53</b>	<b>1.226.770,67</b>	<b>31.894.396,95</b>	<b>3.538.804,58</b>	<b>6.166.076,97</b>	<b>27.381.019,48</b>	<b>8.052.182,05</b>	<b>27.119.645,68</b>
DESPESAS DE PESSOAL E ENCARGOS	20.802.160,00	21.987.598,04	83.809,98	20.379.639,45	1.607.958,59	4.114.647,45	18.215.120,62	3.772.477,42	18.141.750,62
JUROS E ENCARGOS DA DÍVIDA	2.000,00	0,00	0,00	0,00	0,00	0,00	0,00	0,00	0,00
OUTRAS DESPESAS CORRENTES	12.244.375,00	13.445.603,49	1.142.960,69	11.514.757,50	1.930.845,99	2.051.429,52	9.165.898,86	4.279.704,63	8.977.895,06
<b>DESPESAS DE CAPITAL</b>	<b>2.574.565,00</b>	<b>3.426.784,64</b>	<b>264.031,09</b>	<b>2.087.849,96</b>	<b>1.338.934,68</b>	<b>329.002,00</b>	<b>1.364.693,07</b>	<b>2.062.091,57</b>	<b>1.364.693,07</b>
INVESTIMENTOS	1.953.565,00	2.682.284,64	157.031,09	1.343.349,96	1.338.934,68	173.317,82	688.643,27	1.993.641,37	688.643,27
AMORTIZAÇÃO DA DÍVIDA	621.000,00	744.500,00	107.000,00	744.500,00	0,00	155.684,18	676.049,80	68.450,20	676.049,80
RESERVA DE CONTINGÊNCIA	<b>347.600,00</b>	<b>347.600,00</b>	<b>0,00</b>	<b>0,00</b>	<b>347.600,00</b>	<b>0,00</b>	<b>0,00</b>	<b>347.600,00</b>	<b>0,00</b>
RESERVA DE CONTINGÊNCIA	347.600,00	347.600,00	0,00	0,00	347.600,00	0,00	0,00	347.600,00	0,00
<b>DESPESAS (INTRA-ORÇAMENTÁRIAS) (IX)</b>	<b>—</b>	<b>—</b>	<b>—</b>	<b>—</b>	<b>—</b>	<b>—</b>	<b>—</b>	<b>—</b>	<b>—</b>
<b>SUBTOTAL DAS DESPESAS (X) = (VIII + IX)</b>	<b>35.970.700,00</b>	<b>39.207.586,17</b>	<b>1.490.801,76</b>	<b>33.982.246,91</b>	<b>5.225.339,26</b>	<b>6.495.078,97</b>	<b>28.745.712,55</b>	<b>10.461.873,62</b>	<b>28.484.338,75</b>
<b>AMORTIZAÇÃO DA DÍVIDA-REFINANCIAMENTO (XI)</b>	<b>0,00</b>	<b>0,00</b>	<b>0,00</b>	<b>0,00</b>	<b>0,00</b>	<b>0,00</b>	<b>0,00</b>	<b>0,00</b>	<b>0,00</b>
Amortização da Dívida Interna	0,00	0,00	0,00	0,00	0,00	0,00	0,00	0,00	0,00
Dívida Mobiliária	0,00	0,00	0,00	0,00	0,00	0,00	0,00	0,00	0,00
Outras Dívidas	0,00	0,00	0,00	0,00	0,00	0,00	0,00	0,00	0,00

Continua 2/3



Município de Chorrochó - BA  
RELATÓRIO RESUMIDO DA EXECUÇÃO ORÇAMENTÁRIA  
**BALANÇO ORÇAMENTÁRIO**  
ORÇAMENTOS FISCAL E DA SEGURIDADE SOCIAL  
JANEIRO A OUTUBRO 2020/BIMESTRE SETEMBRO - OUTUBRO

Continuação 3/3

DESPESAS	DOTAÇÃO INICIAL (d)	DOTAÇÃO ATUALIZADA (e)	DESPESAS EMPENHADAS		SALDO (g) = (e-f)	DESPESAS LIQUIDADAS		SALDO (i) = (e-h)	DESPESAS PAGAS ATÉ O BIMESTRE (j)
			No Bimestre	Até o Bimestre (f)		No Bimestre	Até o Bimestre (h)		
<b>AMORTIZAÇÃO DA DÍVIDA-REFINANCIAMENTO (XI)</b>	<b>0,00</b>	<b>0,00</b>	<b>0,00</b>	<b>0,00</b>	<b>0,00</b>	<b>0,00</b>	<b>0,00</b>	<b>0,00</b>	<b>0,00</b>
Amortização da Dívida Externa	0,00	0,00	0,00	0,00	0,00	0,00	0,00	0,00	0,00
Dívida Mobiliária	0,00	0,00	0,00	0,00	0,00	0,00	0,00	0,00	0,00
Outras Dívidas	0,00	0,00	0,00	0,00	0,00	0,00	0,00	0,00	0,00
<b>TOTAL DAS DESPESAS (XII) = (X + XI)</b>	<b>35.970.700,00</b>	<b>39.207.586,17</b>	<b>1.490.801,76</b>	<b>33.982.246,91</b>	<b>5.225.339,26</b>	<b>6.495.078,97</b>	<b>28.745.712,55</b>	<b>10.461.873,62</b>	<b>28.484.338,75</b>
SUPERÁVIT (XIII)	—	—	—	—	—	—	552.648,41	—	814.022,21
<b>TOTAL COM SUPERÁVIT (XIV) = (XII + XIII)</b>	<b>35.970.700,00</b>	<b>39.207.586,17</b>	<b>1.490.801,76</b>	<b>33.982.246,91</b>	<b>—</b>	<b>6.495.078,97</b>	<b>29.298.360,96</b>	<b>—</b>	<b>29.298.360,96</b>
RESERVA DO RPPS	0,00	0,00	—	—	0,00	—	—	0,00	—

FONTE:

Chorrochó, 22/11/2020

Humberto Gomes Ramos  
Prefeito Municipal

Aríson Gomes de Souza Filho  
Secretaria de Finanças

Nestor Mendes dos Santos Neto  
Contador CRC/BA. 040.500/O



Município de Chorrochó - BA  
RELATÓRIO RESUMIDO DA EXECUÇÃO ORÇAMENTÁRIA  
DEMONSTRATIVO DA EXECUÇÃO DAS DESPESAS POR FUNÇÃO/SUBFUNÇÃO  
ORÇAMENTOS FISCAL E DA SEGURIDADE SOCIAL  
JANEIRO A OUTUBRO 2020/BIMESTRE SETEMBRO - OUTUBRO

RREO - Anexo 2 ( LRF, Art. 52, inciso II, alínea "c" )

R\$ 1,00

FUNÇÃO/SUBFUNÇÃO	DOTAÇÃO INICIAL	DOTAÇÃO ATUALIZADA (a)	DESPESAS EMPENHADAS			SALDO (c) = (a-b)	DESPESAS LIQUIDADAS			SALDO (e) = (a-d)
			No Bimestre	Até o Bimestre (b)	% (b/Total b)		No Bimestre	Até o Bimestre (d)	% (d/Total d)	
DESPESAS (EXCETO INTRA-ORÇAMENTÁRIAS) (I)	35.970.700,00	39.207.586,17	1.490.801,76	33.982.246,91	100,00	5.225.339,26	6.495.078,97	28.745.712,55	100,00	10.461.873,62
Legislativa	1.850.000,00	1.496.000,00	68.300,00	1.147.475,56	3,38	348.524,44	221.117,66	978.753,48	3,40	517.246,52
Ação Legislativa	1.850.000,00	1.496.000,00	68.300,00	1.147.475,56	3,38	348.524,44	221.117,66	978.753,48	3,40	517.246,52
Judiciária	57.700,00	42.000,00	0,00	42.000,00	0,12	0,00	7.000,00	35.000,00	0,12	7.000,00
Defesa do Interesse Púb.No Processo Judiciário	57.700,00	42.000,00	0,00	42.000,00	0,12	0,00	7.000,00	35.000,00	0,12	7.000,00
Administração	4.149.960,00	4.203.902,34	53.343,81	4.072.693,66	11,98	131.208,68	744.173,91	3.538.931,10	12,31	664.971,24
Administração Geral	3.507.100,00	3.629.442,34	83.543,81	3.530.838,38	10,39	98.603,96	655.614,37	3.106.549,93	10,81	522.892,41
Administração Financeira	570.560,00	525.660,00	-30.200,00	495.455,28	1,46	30.204,72	81.559,54	392.981,17	1,37	132.678,83
Controle Interno	72.300,00	48.800,00	0,00	46.400,00	0,14	2.400,00	7.000,00	39.400,00	0,14	9.400,00
Assistência Social	1.691.800,00	1.671.650,00	126.268,81	1.387.537,97	4,08	284.112,03	264.493,67	1.135.386,83	3,95	536.263,17
Administração Geral	710.500,00	763.550,00	44.000,00	762.509,37	2,24	1.040,63	171.667,70	702.993,65	2,45	60.556,35
Assistência ao Idoso	13.200,00	0,00	0,00	0,00	0,00	0,00	0,00	0,00	0,00	0,00
Assistência à Criança e ao Adolescente	54.400,00	11.200,00	0,00	8.900,00	0,03	2.300,00	1.200,00	7.100,00	0,02	4.100,00
Assistência Comunitária	902.300,00	896.900,00	82.268,81	616.128,60	1,81	280.771,40	91.625,97	425.293,18	1,48	471.606,82
Habitação Urbana	11.400,00	0,00	0,00	0,00	0,00	0,00	0,00	0,00	0,00	0,00
Saúde	8.517.900,00	10.845.500,00	824.699,97	9.873.036,09	29,05	972.463,91	2.259.171,42	8.896.229,75	30,95	1.949.270,25
Administração Geral	1.946.200,00	2.173.470,00	253.101,05	2.142.340,09	6,30	31.129,91	528.762,03	1.833.726,64	6,38	339.743,36
Atenção Básica	2.360.500,00	3.323.206,35	257.129,26	3.263.446,38	9,60	59.759,97	638.964,73	2.993.996,69	10,42	329.209,66
Assistência Hospitalar e Ambulatorial	3.555.700,00	4.840.506,65	314.469,66	4.464.849,62	13,14	375.657,03	1.091.444,66	4.066.106,42	14,15	774.400,23
Suporte Profilático e Terapêutico	10.100,00	1.000,00	0,00	0,00	0,00	1.000,00	0,00	0,00	0,00	1.000,00
Vigilância Sanitária	645.400,00	507.317,00	0,00	2.400,00	0,01	504.917,00	0,00	2.400,00	0,01	504.917,00
Trabalho	12.500,00	13.500,00	0,00	13.411,18	0,04	88,82	0,00	13.233,78	0,05	266,22
Empregabilidade	12.500,00	13.500,00	0,00	13.411,18	0,04	88,82	0,00	13.233,78	0,05	266,22
Educação	14.870.400,00	14.815.516,67	17.744,29	11.823.728,16	34,79	2.991.788,51	2.003.818,93	9.608.727,75	33,43	5.206.788,92
Administração Geral	11.300,00	0,00	0,00	0,00	0,00	0,00	0,00	0,00	0,00	0,00
Alimentação e Nutrição	498.200,00	431.200,00	-70.000,00	428.200,00	1,26	3.000,00	13.163,00	209.162,81	0,73	222.037,19
Ensino Fundamental	13.229.400,00	13.525.160,47	88.768,09	11.099.711,96	32,66	2.425.448,51	1.968.278,93	9.289.132,24	32,31	4.236.028,23
Ensino Médio	14.800,00	0,00	0,00	0,00	0,00	0,00	0,00	0,00	0,00	0,00
Ensino Superior	18.300,00	12.200,00	0,00	12.200,00	0,04	0,00	2.200,00	9.900,00	0,03	2.300,00
Educação Infantil	706.700,00	614.856,20	-1.023,80	76.116,20	0,22	538.740,00	20.177,00	47.836,20	0,17	567.020,00
Educação Especial	149.700,00	8.700,00	0,00	0,00	0,00	8.700,00	0,00	0,00	0,00	8.700,00
Educação Básica	242.000,00	223.400,00	0,00	207.500,00	0,61	15.900,00	0,00	52.696,50	0,18	170.703,50

Continua 1/3



Município de Chorrochó - BA  
RELATÓRIO RESUMIDO DA EXECUÇÃO ORÇAMENTÁRIA  
DEMONSTRATIVO DA EXECUÇÃO DAS DESPESAS POR FUNÇÃO/SUBFUNÇÃO  
ORÇAMENTOS FISCAL E DA SEGURIDADE SOCIAL  
JANEIRO A OUTUBRO 2020/BIMESTRE SETEMBRO - OUTUBRO

Continuação 2/3

FUNÇÃO/SUBFUNÇÃO	DOTAÇÃO INICIAL	DOTAÇÃO ATUALIZADA (a)	DESPESAS EMPENHADAS			SALDO (c) = (a-b)	DESPESAS LIQUIDADAS			SALDO (e) = (a-d)
			No Bimestre	Até o Bimestre (b)	% (b/Total b)		No Bimestre	Até o Bimestre (d)	% (d/Total d)	
DESPESAS (EXCETO INTRA-ORÇAMENTÁRIAS) (1)	35.970.700,00	39.207.586,17	1.490.801,76	33.982.246,91	100,00	5.225.339,26	6.495.078,97	28.745.712,55	100,00	10.461.873,62
Cultura	174.100,00	125.100,00	-3.000,00	118.600,00	0,35	6.500,00	0,00	118.050,00	0,41	7.050,00
Difusão Cultural	174.100,00	125.100,00	-3.000,00	118.600,00	0,35	6.500,00	0,00	118.050,00	0,41	7.050,00
Urbanismo	2.970.400,00	4.181.338,16	290.744,88	4.138.725,29	12,18	42.612,87	746.969,91	3.341.327,32	11,62	840.010,84
Administração Geral	12.900,00	0,00	0,00	0,00	0,00	0,00	0,00	0,00	0,00	0,00
Infra-Estrutura Urbana	235.900,00	945.740,29	-4.208,91	917.988,61	2,70	27.751,68	96.173,49	494.456,82	1,72	451.283,47
Serviços Urbanos	2.721.600,00	3.235.597,87	294.953,79	3.220.736,68	9,48	14.861,19	650.796,42	2.846.870,50	9,90	388.727,37
Saneamento	16.800,00	0,00	0,00	0,00	0,00	0,00	0,00	0,00	0,00	0,00
Saneamento Básico Urbano	12.500,00	0,00	0,00	0,00	0,00	0,00	0,00	0,00	0,00	0,00
Recursos Hídricos	4.300,00	0,00	0,00	0,00	0,00	0,00	0,00	0,00	0,00	0,00
Gestão Ambiental	62.900,00	42.400,00	0,00	42.400,00	0,12	0,00	4.180,00	20.882,00	0,07	21.518,00
Controle Ambiental	62.900,00	42.400,00	0,00	42.400,00	0,12	0,00	4.180,00	20.882,00	0,07	21.518,00
Agricultura	251.200,00	214.800,00	-37.100,00	174.250,00	0,51	40.550,00	30.760,83	148.377,83	0,52	66.422,17
Extensão Rural	35.200,00	6.000,00	500,00	3.550,00	0,01	2.450,00	500,00	3.550,00	0,01	2.450,00
Promoção da Produção Agropecuária	216.000,00	208.800,00	-37.600,00	170.700,00	0,50	38.100,00	30.260,83	144.827,83	0,50	63.972,17
Transporte	19.440,00	55.940,00	24.900,00	54.940,00	0,16	1.000,00	24.917,13	49.856,45	0,17	6.083,55
Transporte Rodoviário	19.440,00	55.940,00	24.900,00	54.940,00	0,16	1.000,00	24.917,13	49.856,45	0,17	6.083,55
Desporto e Lazer	24.200,00	83.739,00	68.900,00	75.849,00	0,22	7.890,00	0,00	3.609,00	0,01	80.130,00
Desporto Comunitário	24.200,00	83.739,00	68.900,00	75.849,00	0,22	7.890,00	0,00	3.609,00	0,01	80.130,00
Encargos Especiais	953.800,00	1.068.600,00	56.000,00	1.017.600,00	2,99	51.000,00	188.475,51	857.347,26	2,98	211.252,74
Outros Encargos Especiais	953.800,00	1.068.600,00	56.000,00	1.017.600,00	2,99	51.000,00	188.475,51	857.347,26	2,98	211.252,74

Continua 2/3





Município de Chorrochó - BA  
RELATÓRIO RESUMIDO DA EXECUÇÃO ORÇAMENTÁRIA  
DEMONSTRATIVO DA EXECUÇÃO DAS DESPESAS POR FUNÇÃO/SUBFUNÇÃO  
ORÇAMENTOS FISCAL E DA SEGURIDADE SOCIAL  
JANEIRO A OUTUBRO 2020/BIMESTRE SETEMBRO - OUTUBRO

Continuação 3/3

FUNÇÃO/SUBFUNÇÃO	DOTAÇÃO INICIAL	DOTAÇÃO ATUALIZADA (a)	DESPESAS EMPENHADAS			SALDO (c) = (a-b)	DESPESAS LIQUIDADAS			SALDO (e) = (a-d)
			No Bimestre	Até o Bimestre (b)	% (b/Total b)		No Bimestre	Até o Bimestre (d)	% (d/Total d)	
DESPESAS (EXCETO INTRA-ORÇAMENTÁRIAS) (I)	35.970.700,00	39.207.586,17	1.490.801,76	33.982.246,91	100,00	5.225.339,26	6.495.078,97	28.745.712,55	100,00	10.461.873,62
RESERVA DE CONTINGÊNCIA	347.600,00	347.600,00	0,00	0,00	0,00	347.600,00	0,00	0,00	0,00	347.600,00
<b>TOTAL (III) = (I + II)</b>	<b>35.970.700,00</b>	<b>39.207.586,17</b>	<b>1.490.801,76</b>	<b>33.982.246,91</b>	<b>100,00</b>	<b>5.225.339,26</b>	<b>6.495.078,97</b>	<b>28.745.712,55</b>	<b>100,00</b>	<b>10.461.873,62</b>

FONTE:

Chorrochó, 22/11/2020

Humberto Gomes Ramos  
Prefeito Municipal

Ariçon Gomes de Souza Filho  
Secretaria de Finanças

Nestor Mendes dos Santos Neto  
Contador CRC/BA. 040.500/O

<sup>1</sup> Representa uma dotação global sem destinação específica a determinado órgão, unidade orçamentária, programa ou categoria econômica, cujos recursos serão utilizados para abertura de créditos adicionais, não sendo portanto uma função. É apresentada neste demonstrativo por constar no orçamento.





Município de Chorrochó - BA  
RELATÓRIO RESUMIDO DA EXECUÇÃO ORÇAMENTÁRIA  
DEMONSTRATIVO DAS RECEITAS E DESPESAS PREVIDENCIÁRIAS DO REGIME PRÓPRIO DE PREVIDÊNCIA DOS SERVIDORES  
ORÇAMENTOS FISCAL E DA SEGURIDADE SOCIAL  
JANEIRO A OUTUBRO 2020/BIMESTRE SETEMBRO - OUTUBRO

RREO - Anexo 4 (LRF, Art. 53, inciso II)

R\$ 1,00

RECEITAS PREVIDENCIÁRIAS - RPPS	PREVISÃO INICIAL	PREVISÃO ATUALIZADA	RECEITAS REALIZADAS	
			Até o Bimestre/2020	Até o Bimestre/2019
<b>RECEITAS CORRENTES (I)</b>	0,00	0,00	0,00	0,00
<b>Receita de Contribuições dos Segurados</b>	0,00	0,00	0,00	0,00
Civil	0,00	0,00	0,00	0,00
Ativo	0,00	0,00	0,00	0,00
Inativo	0,00	0,00	0,00	0,00
Pensionista	0,00	0,00	0,00	0,00
Militar	0,00	0,00	0,00	0,00
Ativo	0,00	0,00	0,00	0,00
Inativo	0,00	0,00	0,00	0,00
Pensionista	0,00	0,00	0,00	0,00
<b>Receita de Contribuições Patronais</b>	0,00	0,00	0,00	0,00
Civil	0,00	0,00	0,00	0,00
Ativo	0,00	0,00	0,00	0,00
Inativo	0,00	0,00	0,00	0,00
Pensionista	0,00	0,00	0,00	0,00
Militar	0,00	0,00	0,00	0,00
Ativo	0,00	0,00	0,00	0,00
Inativo	0,00	0,00	0,00	0,00
Pensionista	0,00	0,00	0,00	0,00
<b>Receita Patrimonial</b>	0,00	0,00	0,00	0,00
Receitas Imobiliárias	0,00	0,00	0,00	0,00
Receitas de Valores Mobiliários	0,00	0,00	0,00	0,00
Outras Receitas Patrimoniais	0,00	0,00	0,00	0,00
Receita de Serviços	0,00	0,00	0,00	0,00
Outras Receitas Correntes	0,00	0,00	0,00	0,00
Compensação Previdenciária do RGPS para o RPPS	0,00	0,00	0,00	0,00
Aportes Periódicos para Amortização de Déficit Atuarial do RPPS (II)	0,00	0,00	0,00	0,00
Demais Receitas Correntes	0,00	0,00	0,00	0,00
<b>RECEITAS DE CAPITAL (III)</b>	0,00	0,00	0,00	0,00
Alienação de Bens, Direitos e Ativos	0,00	0,00	0,00	0,00
Amortização de Empréstimos	0,00	0,00	0,00	0,00
Outras Receitas de Capital	0,00	0,00	0,00	0,00
<b>TOTAL DAS RECEITAS PREVIDENCIÁRIAS RPPS - (IV) = (I + III - II)</b>	<b>0,00</b>	<b>0,00</b>	<b>0,00</b>	<b>0,00</b>

Continua 1/3



Município de Chorrochó - BA Continuação 2/3  
RELATÓRIO RESUMIDO DA EXECUÇÃO ORÇAMENTÁRIA  
**DEMONSTRATIVO DAS RECEITAS E DESPESAS PREVIDENCIÁRIAS DO REGIME PR PÍRIO DE PREVIDÊNCIA DOS SERVIDORES**  
ORÇAMENTOS FISCAL E DA SEGURIDADE SOCIAL  
JANEIRO A OUTUBRO 2020/BIMESTRE SETEMBRO - OUTUBRO

DESPESAS PREVIDENCIÁRIAS - RPPS	DOTAÇÃO INICIAL	DOTAÇÃO ATUALIZADA	DESPESAS EMPENHADAS		DESPESAS LIQUIDADAS	
			Até o Bimestre/2020	Até o Bimestre/2019	Até o Bimestre/2020	Até o Bimestre/2019
Benefícios - Civil	0,00	0,00	0,00	0,00	0,00	0,00
Aposentadorias	0,00	0,00	0,00	0,00	0,00	0,00
Pensões	0,00	0,00	0,00	0,00	0,00	0,00
Outros Benefícios Previdenciários	0,00	0,00	0,00	0,00	0,00	0,00
Benefícios - Militar	0,00	0,00	0,00	0,00	0,00	0,00
Reformas	0,00	0,00	0,00	0,00	0,00	0,00
Pensões	0,00	0,00	0,00	0,00	0,00	0,00
Outros Benefícios Previdenciários	0,00	0,00	0,00	0,00	0,00	0,00
Outras Despesas Previdenciárias	0,00	0,00	0,00	0,00	0,00	0,00
Compensação Previdenciária do RPPS e o RGPS	0,00	0,00	0,00	0,00	0,00	0,00
Demais Despesas Previdenciárias	0,00	0,00	0,00	0,00	0,00	0,00
<b>TOTAL DAS DESPESAS PREVIDENCIÁRIAS - RPPS (V)</b>	<b>0,00</b>	<b>0,00</b>	<b>0,00</b>	<b>0,00</b>	<b>0,00</b>	<b>0,00</b>
<b>RESULTADO PREVIDENCIÁRIO (VI) = (IV - V)</b>	<b>0,00</b>	<b>0,00</b>	<b>0,00</b>	<b>0,00</b>	<b>0,00</b>	<b>0,00</b>
RECURSOS RPPS ARRECADADOS EM EXERCÍCIOS ANTERIORES			PREVISÃO ORÇAMENTÁRIA			
Valor						0,00
RESERVA ORÇAMENTÁRIA DO RPPS			PREVISÃO ORÇAMENTÁRIA			
Valor						0,00
APORTES DE RECURSOS PARA O PLANO PREVIDENCIÁRIO DO RPPS			APORTES REALIZADOS			
Outros Aportes para o RPPS						0,00
Plano de Amortização - Contribuição Patronal Suplementar						0,00
Plano de Amortização - Aporte Periódico de Valores Predefinidos						0,00
Recursos para Cobertura de Déficit Financeiro						0,00
BENS E DIREITOS DO RPPS			PERÍODO DE REFERÊNCIA			
			2020		2019	
Caixa e equivalentes de caixa			0,00		0,00	
Investimentos e Aplicações			0,00		0,00	
Outros Bens e Direitos			0,00		0,00	

Continua 2/3



Município de Chorrochó - BA Continuação 3/3  
RELATÓRIO RESUMIDO DA EXECUÇÃO ORÇAMENTÁRIA  
**DEMONSTRATIVO DAS RECEITAS E DESPESAS PREVIDENCIÁRIAS DO REGIME PR Prio DE PREVIDÊNCIA DOS SERVIDORES**  
ORÇAMENTOS FISCAL E DA SEGURIDADE SOCIAL  
JANEIRO A OUTUBRO 2020/BIMESTRE SETEMBRO - OUTUBRO

RECEITAS DA ADMINISTRAÇÃO - RPPS	PREVISÃO INICIAL	PREVISÃO ATUALIZADA	RECEITAS REALIZADAS					
			Até o Bimestre/2020	Até o Bimestre/2019				
RECEITAS CORRENTES	0,00	0,00	0,00	0,00				
<b>TOTAL DAS RECEITAS DA ADMINISTRAÇÃO RPPS - (XII)</b>	<b>0,00</b>	<b>0,00</b>	<b>0,00</b>	<b>0,00</b>				
DESPESAS DA ADMINISTRAÇÃO - RPPS	DOTAÇÃO INICIAL	DOTAÇÃO ATUALIZADA	DESPESAS EMPENHADAS		DESPESAS LIQUIDADAS		INSCRITAS EM RESTOS A PAGAR NÃO PROCESSADOS	
			Até o Bimestre/2020	Até o Bimestre/2019	Até o Bimestre/2020	Até o Bimestre/2019	Em 2020	Em 2019
DESPESAS CORRENTES (XIII)	0,00	0,00	0,00	0,00	0,00	0,00		
DESPESAS DE CAPITAL (XIV)	0,00	0,00	0,00	0,00	0,00	0,00		
<b>TOTAL DAS DESPESAS DA ADMINISTRAÇÃO RPPS (XV) = (XIII + XIV)</b>	<b>0,00</b>	<b>0,00</b>	<b>0,00</b>	<b>0,00</b>	<b>0,00</b>	<b>0,00</b>	<b>0,00</b>	<b>0,00</b>
<b>RESULTADO DA ADMINISTRAÇÃO RPPS (XVI) = (XII - XV)</b>	<b>0,00</b>	<b>0,00</b>	<b>0,00</b>	<b>0,00</b>	<b>0,00</b>	<b>0,00</b>	-	-

FONTE:

Chorrochó, 22/11/2020

Humberto Gomes Ramos Prefeito Municipal	Ariçon Gomes de Souza Filho Secretaria de Finanças	Nestor Mendes dos Santos Neto Contador CRC/BA. 040.500/O
--	---	---



Município de Chorrochó - BA  
RELATÓRIO RESUMIDO DA EXECUÇÃO ORÇAMENTÁRIA  
DEMONSTRATIVO DOS RESULTADOS PRIMÁRIO E NOMINAL  
ORÇAMENTOS FISCAL E DA SEGURIDADE SOCIAL  
JANEIRO A OUTUBRO 2020/BIMESTRE SETEMBRO - OUTUBRO

RREO - ANEXO 6 (LRF, art 53, inciso III)

R\$ 1,00

RECEITAS PRIMÁRIAS	ACIMA DA LINHA	
	PREVISÃO ATUALIZADA	Até o Bimestre/2020
		RECEITAS REALIZADAS(a)
RECEITAS CORRENTES (I)	34.750.700,00	28.961.752,25
Impostos, Taxas e Contribuições de Melhoria	2.010.700,00	1.491.373,67
I.P.T.U.	27.900,00	6.087,06
I.S.S.	415.000,00	459.603,80
I.T.B.I.	1.000,00	27.339,13
I.R.R.F.	1.400.000,00	861.199,01
Outros Impostos, Taxas e Contribuições de Melhoria	166.800,00	137.144,67
Contribuições	0,00	0,00
Receita Patrimonial	109.600,00	15.179,26
Aplicações Financeiras (II)	109.600,00	15.179,26
Outras Receitas Patrimoniais	0,00	0,00
Transferências Correntes	32.591.800,00	27.304.992,56
Cota-Parte do FPM	12.294.400,00	7.910.703,00
Cota-Parte do ICMS	3.238.600,00	2.657.921,69
Cota-Parte do IPVA	78.500,00	79.064,03
Cota-Parte do ITR	1.600,00	2.929,25
Transferências da LC 87/1996	10.600,00	0,00
Transferências da LC 61/1989	27.800,00	25.426,36
Transferências do FUNDEB	11.213.500,00	8.464.802,18
Outras Transferências Correntes	5.726.800,00	8.164.146,05
Demais Receitas Correntes	38.600,00	150.206,76
Outras Receitas Financeiras (III)	0,00	0,00
Receitas Correntes Restantes	38.600,00	150.206,76
RECEITAS PRIMÁRIAS CORRENTES (IV) = (I-II-III)	34.641.100,00	28.946.572,99
RECEITAS DE CAPITAL (V)	1.220.000,00	336.608,71
Operação de Crédito (VI)	0,00	0,00
Amortização de Empréstimos (VII)	0,00	0,00
Alienação de Bens	0,00	0,00
Receitas de Alienação de Investimentos Temporários (VIII)	0,00	0,00
Receitas de Alienação de Investimentos Permanentes (IX)	0,00	0,00

Continua 1/4



Município de Chorrochó - BA  
RELATÓRIO RESUMIDO DA EXECUÇÃO ORÇAMENTÁRIA  
DEMONSTRATIVO DOS RESULTADOS PRIMÁRIO E NOMINAL  
ORÇAMENTOS FISCAL E DA SEGURIDADE SOCIAL  
JANEIRO A OUTUBRO 2020/BIMESTRE SETEMBRO - OUTUBRO

Continuação 2/4

ACIMA DA LINHA		
RECEITAS PRIMÁRIAS	PREVISÃO ATUALIZADA	Até o Bimestre/2020
		RECEITAS REALIZADAS(a)
Outras Alienaç es de Bens	0,00	0,00
Transferências de Capital	1.220.000,00	336.608,71
Convênios	0,00	0,00
Outras Transferências de Capital	1.220.000,00	336.608,71
Outras Receltas de Capital	0,00	0,00
Outras Receltas de Capital Não Primárias (X)	0,00	0,00
Outras Receltas de Capital Primárias	0,00	0,00
RECEITAS PRIMÁRIAS DE CAPITAL (XI) = (V - VI - VII - VIII - IX - X)	1.220.000,00	336.608,71
RECEITA PRIMÁRIA TOTAL (XII) = (IV + XI)	35.861.100,00	29.283.181,70

DESPESAS PRIMÁRIAS	DOTAÇÃO ATUALIZADA	Até o Bimestre/2020					
		DESPESAS EMPENHADAS	DESPESAS LIQUIDADAS	DESPESAS PAGAS (a)	RESTOS A PAGAR PROCESSADOS PAGOS (b)	RESTOS A PAGAR NÃO PROCESSADOS	
						LIQUIDADOS	PAGOS (c)
DESPESAS CORRENTES (XIII)	35.433.201,53	31.894.396,95	27.381.019,48	27.119.645,68	566.292,74	22.734,34	22.734,34
Pessoal e Encargos Sociais	21.987.598,04	20.379.639,45	18.215.120,62	18.141.750,62	108.225,23	0,00	0,00
Juros e Encargos da Dívida (XIV)	0,00	0,00	0,00	0,00	0,00	0,00	0,00
Outras Despesas Correntes	13.445.603,49	11.514.757,50	9.165.898,86	8.977.895,06	458.067,51	22.734,34	22.734,34
Transferências Constitucionais e Legais	0,00	0,00	0,00	0,00	0,00	0,00	0,00
Demais Despesas Correntes	13.445.603,49	11.514.757,50	9.165.898,86	8.977.895,06	458.067,51	22.734,34	22.734,34
DESPESAS PRIMÁRIAS CORRENTES (XV) = (XIII - XIV)	35.433.201,53	31.894.396,95	27.381.019,48	27.119.645,68	566.292,74	22.734,34	22.734,34
DESPESAS DE CAPITAL (XVI)	3.426.784,64	2.087.849,96	1.364.693,07	1.364.693,07	0,00	0,00	0,00
Investimentos	2.682.284,64	1.343.349,96	688.643,27	688.643,27	0,00	0,00	0,00
Invers es Financeiras	0,00	0,00	0,00	0,00	0,00	0,00	0,00
Concessão de Empréstimos e Financiamentos (XVII)	0,00	0,00	0,00	0,00	0,00	0,00	0,00
Aquisição de Título de Capital já Integralizado (XVIII)	0,00	0,00	0,00	0,00	0,00	0,00	0,00
Aquisição de Título de Crédito (XIX)	0,00	0,00	0,00	0,00	0,00	0,00	0,00
Demais Invers es Financeiras	0,00	0,00	0,00	0,00	0,00	0,00	0,00
Amortização da Dívida (XX)	744.500,00	744.500,00	676.049,80	676.049,80	0,00	0,00	0,00
DESPESAS PRIMÁRIAS DE CAPITAL (XXI) = (XVI - XVII - XVIII - XIX - XX)	2.682.284,64	1.343.349,96	688.643,27	688.643,27	0,00	0,00	0,00

Continua 2/4



Município de Chorrochó - BA  
RELATÓRIO RESUMIDO DA EXECUÇÃO ORÇAMENTÁRIA  
DEMONSTRATIVO DOS RESULTADOS PRIMÁRIO E NOMINAL  
ORÇAMENTOS FISCAL E DA SEGURIDADE SOCIAL  
JANEIRO A OUTUBRO 2020/BIMESTRE SETEMBRO - OUTUBRO

Continuação 3/4

DESPESAS PRIMÁRIAS	DOTAÇÃO ATUALIZADA	Até o Bimestre/2020					
		DESPESAS EMPENHADAS	DESPESAS LIQUIDADAS	DESPESAS PAGAS (a)	RESTOS A PAGAR PROCESSADOS PAGOS (b)	RESTOS A PAGAR NÃO PROCESSADOS	
						LIQUIDADOS	PAGOS (c)
RESERVA DE CONTINGÊNCIA (XXII)	347.600,00	0,00	0,00	0,00		0,00	0,00
DESPESA PRIMÁRIA TOTAL (XXIII) = (XV + XXI + XXII)	38.463.086,17	33.237.746,91	28.069.662,75	27.808.288,95	566.292,74	22.734,34	22.734,34
<b>RESULTADO PRIMÁRIO - Acima da Linha (XXIV) = [XIIa - (XXIIIa + XXIIIb + XXIIIc)]</b>		885.865,67					
<b>META FISCAL PARA O RESULTADO PRIMÁRIO</b>		VALOR CORRENTE					
Meta fixada no Anexo de Metas Fiscais da LDO para o exercício de referência		595.000,00					
<b>JUROS NOMINAIS</b>		Até o Bimestre/2020					
		VALOR INCORRIDO					
Juros, Encargos e Variaç es Monetárias Ativos (XXV)		15.165,05					
Juros, Encargos e Variaç es Monetárias Passivos (XXVI)		0,00					
<b>RESULTADO NOMINAL - Acima da Linha (XXVII) = XXIV + (XXV - XXVI)</b>		901.030,72					
<b>META FISCAL PARA O RESULTADO NOMINAL</b>		VALOR CORRENTE					
Meta fixada no Anexo de Metas Fiscais da LDO para o exercício de referência		758.000,00					
<b>ABAIXO DA LINHA</b>							
<b>CÁLCULO DO RESULTADO NOMINAL</b>	<b>SALDO</b>						
		Em 31 Dez 2019(a)			Até o Bimestre/2020(b)		
D VIDA CONSOLIDADA (XXVIII)		9.922.558,11			9.246.508,31		
DEDUÇ ES (XXIX)		2.950.844,80			3.721.868,77		
Disponibilidade de Caixa		2.950.844,80			3.721.868,77		
Disponibilidade de Caixa Bruta		3.610.274,27			3.815.005,50		
(-) Restos a Pagar Processados (XXX)		659.429,47			93.136,73		
Demais Haveres Financeiros		0,00			0,00		
<b>D VIDA CONSOLIDADA L QUIDA (XXXI) = (XXVIII - XXIX)</b>		6.971.713,31			5.524.639,54		
<b>RESULTADO NOMINAL - Abaixo da Linha (XXXII) = (XXXIa - XXXIb)</b>		1.447.073,77					

Continua 3/4





Município de Chorrochó - BA  
RELATÓRIO RESUMIDO DA EXECUÇÃO ORÇAMENTÁRIA  
DEMONSTRATIVO DOS RESULTADOS PRIMÁRIO E NOMINAL  
ORÇAMENTOS FISCAL E DA SEGURIDADE SOCIAL  
JANEIRO A OUTUBRO 2020/BIMESTRE SETEMBRO - OUTUBRO

Continuação 4/4

AJUSTE METODOL GICO	Até o Bimestre/2020
VARIAÇÃO SALDO RPP = (XXXIII) = (XXXa - XXXb)	566.292,74
RECEITA DE ALIENAÇÃO DE INVESTIMENTOS PERMANENTES (IX)	0,00
PASSIVOS RECONHECIDOS NA DC (XXXIV)	0,00
VARIAÇÃO CAMBIAL (XXXV)	0,00
PAGAMENTO DE PRECATÓRIOS INTEGRANTES DA DC (XXXVI)	0,00
AJUSTES RELATIVOS AO RPPS (XXXVII)	0,00
OUTROS AJUSTES (XXXVIII)	0,00
RESULTADO NOMINAL AJUSTADO - Abaixo da Linha (XXXIX) = (XXXII - XXXIII - IX + XXXIV + XXXV - XXXVI + XXXVII + XXXVIII)	880.781,03
RESULTADO PRIMÁRIO - Abaixo da Linha (XL) = XXXIX - (XXV - XXVI)	865.615,98
INFORMAC ES ADICIONAIS	PREVISÃO ORÇAMENTÁRIA
SALDO DE EXERCICIOS ANTERIORES	1.627.496,17
Recursos Arrecadados em Exercícios Anteriores - RPPS	0,00
Superávit Financeiro Utilizado para Abertura e Reabertura de Créditos Adicionais	1.627.496,17
RESERVA ORÇAMENTÁRIA DO RPPS	0,00

Chorrochó, 22/11/2020

Humberto Gomes Ramos  
Prefeito Municipal

Ariçon Gomes de Souza Filho  
Secretário de Finanças

Nestor Mendes dos Santos Neto  
Contador CRC/BA. 040.500/O



Município de Chorrochó - BA  
RELATÓRIO RESUMIDO DA EXECUÇÃO ORÇAMENTÁRIA  
DEMONSTRATIVO DOS RESTOS A PAGAR POR PODER E ORÇÃO  
ORÇAMENTOS FISCAL E DA SEGURIDADE SOCIAL  
JANEIRO A OUTUBRO 2020/BIMESTRE SETEMBRO - OUTUBRO

RREO - Anexo 7 (LRF, art. 53, inciso V)

R\$ 1,00

PODER/ÓRGÃO	RESTOS A PAGAR PROCESSADOS					RP NÃO PROCESSADOS						
	Inscritos		Pagos (c)	Cancelados (d)	Saldo e = (a+b) - (c+d)	Inscritos		Liquidados (h)	Pagos (i)	Cancelados (j)	Saldo k = (f+g) - (l+j)	Saldo Total L=(e+k)
	Em Exercícios Anteriores (a)	Em 31 de Dezembro de 2019 (b)				Em Exercícios Anteriores (f)	Em 31 de Dezembro de 2019 (g)					
RESTOS A PAGAR (EXCETO INTRA-ORÇAMENTÁRIOS) (I)	92.703,95	566.725,52	566.292,74	-	93.136,73	750,00	22.734,34	22.734,34	22.734,34	-	750,00	93.886,73
EXECUTIVO	92.703,95	566.725,52	566.292,74	0,00	93.136,73	750,00	22.734,34	22.734,34	22.734,34	0,00	750,00	93.886,73
ADMINISTRAÇÃO DIRETA	92.703,95	566.725,52	566.292,74	0,00	93.136,73	750,00	22.734,34	22.734,34	22.734,34	0,00	750,00	93.886,73
GABINETE DO PREFEITO	3.890,00	16.750,00	16.750,00	0,00	3.890,00	0,00	0,00	0,00	0,00	0,00	0,00	3.890,00
SECRETARIA DE AGRICULTURA E MEIO AMBIENTE	8.235,00	6.834,00	6.834,00	0,00	8.235,00	0,00	0,00	0,00	0,00	0,00	0,00	8.235,00
SECRETARIA DE EDUCAÇÃO E CULTURA	24.628,95	65.705,47	65.705,47	0,00	24.628,95	0,00	0,00	0,00	0,00	0,00	0,00	24.628,95
SECRETARIA DE FINANÇAS	0,00	34.910,79	34.910,79	0,00	0,00	0,00	0,00	0,00	0,00	0,00	0,00	0,00
SECRETARIA DE GOVERNO	3.890,00	0,00	0,00	0,00	3.890,00	0,00	0,00	0,00	0,00	0,00	0,00	3.890,00
SECRETARIA DE OBRAS E SERVIÇOS PÚBLICOS	3.890,00	219.512,28	219.512,28	0,00	3.890,00	0,00	15.840,00	15.840,00	15.840,00	0,00	0,00	3.890,00
SECRETARIA DE PLANEJAMENTO E INFRAESTRUTURA	0,00	6.665,00	6.665,00	0,00	0,00	0,00	6.894,34	6.894,34	6.894,34	0,00	0,00	0,00
SECRETARIA DO TRABALHO E AÇÃO SOCIAL	5.890,00	10.430,09	10.430,09	0,00	5.890,00	400,00	0,00	0,00	0,00	0,00	400,00	6.490,00
SECRETARIA MUNICIPAL DE ADMINISTRAÇÃO	5.480,00	48.861,96	48.579,16	0,00	5.762,78	150,00	0,00	0,00	0,00	0,00	150,00	5.912,78
SECRETARIA MUNICIPAL DE SAÚDE	36.800,00	157.055,93	156.905,93	0,00	36.950,00	0,00	0,00	0,00	0,00	0,00	0,00	36.950,00
RESTOS A PAGAR (INTRA-ORÇAMENTÁRIOS) (II)	-	-	-	-	-	-	-	-	-	-	-	-
	0,00	0,00	0,00	0,00	0,00	0,00	0,00	0,00	0,00	0,00	0,00	0,00
<b>TOTAL (III) = (I + II):</b>	<b>92.703,95</b>	<b>566.725,52</b>	<b>566.292,74</b>	<b>0,00</b>	<b>93.136,73</b>	<b>750,00</b>	<b>22.734,34</b>	<b>22.734,34</b>	<b>22.734,34</b>	<b>0,00</b>	<b>750,00</b>	<b>93.886,73</b>

FONTE:

Chorrochó, 22/11/2020

Humberto Gomes Ramos  
Prefeito Municipal

Artson Gomes de Souza Filho  
Secretaria de Finanças

Nestor Mendes dos Santos Neto  
Contador CRC/BA 040.500/O



MUNICÍPIO DE CHORROCHÓ - BA  
RELATÓRIO RESUMIDO DA EXECUÇÃO ORÇAMENTÁRIA  
DEMONSTRATIVO DAS RECEITAS E DESPESAS COM MANUTENÇÃO E DESENVOLVIMENTO DO ENSINO – MDE  
ORÇAMENTOS FISCAL E DA SEGURIDADE SOCIAL  
JANEIRO A OUTUBRO 2020/BIMESTRE SETEMBRO - OUTUBRO

RREO - ANEXO 8 (LDB, art. 72)

R\$ 1,00

**RECEITAS DO ENSINO**

RECEITA RESULTANTE DE IMPOSTOS (caput do art. 212 da Constituição)	PREVISÃO INICIAL	PREVISÃO ATUALIZADA (a)	RECEITAS REALIZADAS	
			Até o Bimestre (b)	% (c) = (b/a)x100
<b>1- RECEITAS DE IMPOSTOS</b>	1.843.900,00	1.843.900,00	1.354.229,00	73,44
1.1- Receita Resultante do Imposto sobre a Propriedade Predial e Territorial Urbana - IPTU	27.900,00	27.900,00	6.087,06	21,82
1.1.1- IPTU	15.000,00	15.000,00	204,19	1,36
1.1.2- Multas, Juros de Mora, Dívida Ativa e Outros Encargos do IPTU	12.900,00	12.900,00	5.882,87	45,60
1.2- Receita Resultante do Imposto sobre Transmissão Inter Vivos - ITBI	1.000,00	1.000,00	27.339,13	2.733,91
1.2.1- ITBI	1.000,00	1.000,00	27.339,13	2.733,91
1.2.2- Multas, Juros de Mora, Dívida Ativa e Outros Encargos do ITBI	-	0,00	0,00	0,00
1.3- Receita Resultante do Imposto sobre Serviços de Qualquer Natureza - ISS	415.000,00	415.000,00	458.603,80	110,75
1.3.1- ISS	415.000,00	415.000,00	458.567,87	110,50
1.3.2- Multas, Juros de Mora, Dívida Ativa e Outros Encargos do ISS	-	0,00	1.035,93	0,00
1.4- Receita Resultante do Imposto de Renda Retido na Fonte - IRRF	1.400.000,00	1.400.000,00	861.199,01	61,51
<b>2- RECEITA DE TRANSFERÊNCIAS CONSTITUCIONAIS E LEGAIS</b>	19.279.500,00	19.279.500,00	13.207.252,38	68,50
2.1- Cota-Parte FPM	15.090.200,00	15.090.200,00	9.756.933,44	64,66
2.1.1- Parcela referente CF, art. 159, I, alínea b	13.978.800,00	13.978.800,00	9.231.153,45	66,04
2.1.2- Parcela referente CF, art. 159, I, alínea d	561.000,00	561.000,00	0,00	0,00
2.1.3- Parcela referente CF, art. 159, I, alínea e	550.400,00	550.400,00	525.779,99	95,53
2.2- Cota-Parte ICMS	4.048.200,00	4.048.200,00	3.322.401,86	82,07
2.3- ICMS-Desoneração – L.C. nº87/1996	13.200,00	13.200,00	0,00	0,00
2.4- Cota-Parte IPI-Exportação	27.800,00	27.800,00	25.426,36	91,46
2.5- Cota-Parte ITR	2.000,00	2.000,00	3.661,49	183,07
2.6- Cota-Parte IPVA	98.100,00	98.100,00	98.829,23	100,74
2.7- Cota-Parte IOF-Ouro	-	0,00	0,00	0,00
<b>3- TOTAL DA RECEITA DE IMPOSTOS (1 + 2)</b>	<b>21.123.400,00</b>	<b>21.123.400,00</b>	<b>14.561.481,38</b>	<b>68,94</b>
<b>RECEITAS ADICIONAIS PARA FINANCIAMENTO DO ENSINO</b>	<b>PREVISÃO INICIAL</b>	<b>PREVISÃO ATUALIZADA (a)</b>	<b>RECEITAS REALIZADAS</b>	
			Até o Bimestre (b)	% (c) = (b/a)x100
<b>4- RECEITA DA APLICAÇÃO FINANCEIRA DE OUTROS RECURSOS DE IMPOSTOS VINC. AO ENSINO</b>	-	0,00	0,00	0,00
<b>5- RECEITA DE TRANSFERÊNCIAS DO FNDE</b>	1.013.000,00	1.013.000,00	598.174,24	59,05
5.1- Transferências do Salário-Educação	429.100,00	429.100,00	256.118,43	59,69
5.2- Transferências Diretas - PDDE	-	0,00	0,00	0,00
5.3- Transferências Diretas - PNAE	360.000,00	360.000,00	231.966,00	64,44
5.4- Transferências Diretas - PNATE	148.400,00	148.400,00	108.007,47	72,78
5.5- Outras Transferências do FNDE	43.200,00	43.200,00	0,00	0,00
5.6- Aplicação Financeira dos Recursos do FNDE	32.300,00	32.300,00	2.082,34	6,45
<b>6- RECEITA DE TRANSFERÊNCIAS DE CONVÊNIOS</b>	-	0,00	0,00	0,00
6.1- Transferências de Convênios	-	0,00	0,00	0,00
6.2- Aplicação Financeira dos Recursos de Convênios	-	0,00	0,00	0,00
<b>7- RECEITA DE OPERAÇÕES DE CRÉDITO</b>	-	0,00	0,00	0,00
<b>8- OUTRAS RECEITAS PARA FINANCIAMENTO DO ENSINO</b>	575.000,00	575.000,00	0,00	0,00
<b>9- TOTAL DAS RECEITAS ADICIONAIS PARA FINANCIAMENTO DO ENSINO (4 + 5 + 6 + 7 + 8)</b>	<b>1.588.000,00</b>	<b>1.588.000,00</b>	<b>598.174,24</b>	<b>37,67</b>
<b>FUNDEB</b>				
<b>RECEITAS DO FUNDEB</b>	<b>PREVISÃO INICIAL</b>	<b>PREVISÃO ATUALIZADA (a)</b>	<b>RECEITAS REALIZADAS</b>	
			Até o Bimestre (b)	% (c) = (b/a)x100
<b>10- RECEITAS DESTINADAS AO FUNDEB</b>	3.628.000,00	3.628.000,00	2.531.208,05	69,77
10.1- Cota-Parte FPM Destinada ao FUNDEB – (20% de 2.1.1)	2.795.800,00	2.795.800,00	1.846.230,44	66,04
10.2- Cota-Parte ICMS Destinada ao FUNDEB – (20% de 2.2)	809.600,00	809.600,00	664.480,17	82,08
10.3- ICMS-Desoneração Destinada ao FUNDEB – (20% de 2.3)	2.600,00	2.600,00	0,00	0,00
10.4- Cota-Parte IPI-Exportação Destinada ao FUNDEB – (20% de 2.4)	-	0,00	0,00	0,00
10.5- Cota-Parte ITR ou ITR Arrecadados Destinados ao FUNDEB – (20% de (1.5 + 2.5))	400,00	400,00	732,24	183,06
10.6- Cota-Parte IPVA Destinada ao FUNDEB – (20% de 2.6)	19.600,00	19.600,00	19.765,20	100,84
<b>11- RECEITAS RECEBIDAS DO FUNDEB</b>	11.229.200,00	11.229.200,00	8.468.571,01	75,42
11.1- Transferências de Recursos do FUNDEB	8.342.500,00	8.342.500,00	6.180.313,54	74,08
11.2- Complementação da União ao FUNDEB	2.871.000,00	2.871.000,00	2.284.488,64	79,57
11.3- Receita de Aplicação Financeira dos Recursos do FUNDEB	15.700,00	15.700,00	3.768,83	24,01
<b>12- RESULTADO LÍQUIDO DAS TRANSFERÊNCIAS DO FUNDEB (11.1 – 10)</b>	<b>4.714.500,00</b>	<b>4.714.500,00</b>	<b>3.649.105,49</b>	<b>77,40</b>
<b>ACRÉSCIMO RESULTANTE DAS TRANSFERÊNCIAS DO FUNDEB</b>				



MUNICÍPIO DE CHORROCHÓ - BA  
RELATÓRIO RESUMIDO DA EXECUÇÃO ORÇAMENTÁRIA  
**DEMONSTRATIVO DAS RECEITAS E DESPESAS COM MANUTENÇÃO E DESENVOLVIMENTO DO ENSINO - MDE**  
ORÇAMENTOS FISCAL E DA SEGURIDADE SOCIAL  
JANEIRO A OUTUBRO 2020/BIMESTRE SETEMBRO - OUTUBRO

Continuação 2/3

DESPESAS DO FUNDEB	DOTAÇÃO INICIAL	DOTAÇÃO ATUALIZADA (d)	DESPESAS EMPENHADAS		DESPESAS LIQUIDADAS	
			Até o Bimestre (e)	% (f)=(e/d)x100	Até o Bimestre (g)	% (h)=(g/d)x100
13- PAGAMENTO DOS PROFISSIONAIS DO MAGISTÉRIO	6.739.100,00	7.739.100,00	6.739.100,00	87,08	6.169.394,15	79,72
13.1- Com Educação Infantil	1.600,00	0,00	0,00	0,00	0,00	0,00
13.2- Com Ensino Fundamental	6.737.500,00	7.739.100,00	6.739.100,00	87,08	6.169.394,15	79,72
14- OUTRAS DESPESAS	4.490.100,00	3.490.100,00	2.354.103,67	67,45	1.579.159,92	45,25
14.1- Com Educação Infantil	169.300,00	80.576,20	61.236,20	76,00	36.676,20	45,52
14.2- Com Ensino Fundamental	4.320.800,00	3.409.523,80	2.292.867,47	67,25	1.542.483,72	45,24
15- TOTAL DAS DESPESAS DO FUNDEB (13 + 14)	11.229.200,00	11.229.200,00	9.093.203,67	80,98	7.748.554,07	69,00
DEDUÇÕES PARA FINS DE LIMITE DO FUNDEB					VALOR	
16- RESTOS A PAGAR INSCRITOS NO EXERCÍCIO SEM DISPONIBILIDADE FINANCEIRA DE RECURSOS DO FUNDEB						
16.1 - FUNDEB 60%						
16.2 - FUNDEB 40%						
17- DESPESAS CUSTEADAS COM O SUPERÁVIT FINANCEIRO, DO EXERCÍCIO ANTERIOR, DO FUNDEB						
17.1 - FUNDEB 60%						
17.2 - FUNDEB 40%						
18- TOTAL DAS DEDUÇÕES CONSIDERADAS PARA FINS DE LIMITE DO FUNDEB (16 + 17)						
					0,00	
INDICADORES DO FUNDEB						
19 - TOTAL DAS DESPESAS DO FUNDEB PARA FINS DE LIMITE (15 - 18)						
19.1 - Mínimo de 60% do FUNDEB na Remuneração do Magistério (13 - (16.1 + 17.1)) / (11) x 100) %						
19.2 - Máximo de 40% em Despesa com MDE, que não Remuneração do Magistério (14 - (16.2 + 17.2)) / (11) x 100) %						
19.3 - Máximo de 5% não Aplicado no Exercício (100 - (19.1 + 19.2)) %						
					7.748.554,07	
					72,85	
					18,65	
					8,50	
CONTROLE DA UTILIZAÇÃO DE RECURSOS NO EXERCÍCIO SUBSEQ ENTE						
VALOR						
20 - RECURSOS RECEBIDOS DO FUNDEB EM 2019 QUE NÃO FORAM UTILIZADOS						
21 - DESPESAS CUSTEADAS COM O SALDO DO ITEM 20 ATÉ O 1º TRIMESTRE DE 2020						
					0,00	
					0,00	
<b>MANUTENÇÃO E DESENVOLVIMENTO DO ENSINO - DESPESAS CUSTEADAS COM A RECEITA RESULTANTE DE IMPOSTOS E RECURSOS DO FUNDEB</b>						
DESPESAS COM AÇÕES TÍPICAS DE MDE	DOTAÇÃO INICIAL	DOTAÇÃO ATUALIZADA (d)	DESPESAS EMPENHADAS		DESPESAS LIQUIDADAS	
			Até o Bimestre (e)	% (f)=(e/d)x100	Até o Bimestre (g)	% (h)=(g/d)x100
22- EDUCAÇÃO INFANTIL	185.700,00	95.456,20	76.116,20	79,74	47.836,20	50,11
22.1- Creche	0,00	0,00	0,00	0,00	0,00	0,00
22.1.1- Despesas Custeadas com Recursos do FUNDEB	0,00	0,00	0,00	0,00	0,00	0,00
22.1.2- Despesas Custeadas com Outros Recursos de Impostos	0,00	0,00	0,00	0,00	0,00	0,00
22.2- Pré-escola	0,00	0,00	0,00	0,00	0,00	0,00
22.2.1- Despesas Custeadas com Recursos do FUNDEB	0,00	0,00	0,00	0,00	0,00	0,00
22.2.2- Despesas Custeadas com Outros Recursos de Impostos	0,00	0,00	0,00	0,00	0,00	0,00
23- ENSINO FUNDAMENTAL	12.913.100,00	13.047.680,47	10.924.699,65	83,73	9.205.282,70	70,55
23.1- Despesas Custeadas com Recursos do FUNDEB	11.058.300,00	11.148.623,80	9.031.967,47	81,01	7.711.877,87	69,17
23.2- Despesas Custeadas com Outros Recursos de Impostos	1.854.800,00	1.899.056,67	1.892.732,18	99,67	1.493.404,83	78,64
24- ENSINO MÉDIO	0,00	0,00	0,00	0,00	0,00	0,00
25- ENSINO SUPERIOR	0,00	0,00	0,00	0,00	0,00	0,00
26- ENSINO PROFISSIONAL NÃO INTEGRADO AO ENSINO REGULAR	0,00	0,00	0,00	0,00	0,00	0,00
27- OUTRAS	0,00	0,00	0,00	0,00	0,00	0,00
28- TOTAL DAS DESPESAS COM AÇÕES TÍPICAS DE MDE (22 + 23 + 24 + 25 + 26 + 27)	13.098.800,00	13.143.116,67	11.000.815,85	83,70	9.253.118,90	70,40
DEDUÇÕES CONSIDERADAS PARA FINS DE LIMITE CONSTITUCIONAL					VALOR	
29- RESULTADO LÍQUIDO DAS TRANSFERÊNCIAS DO FUNDEB = (12)						
					3.649.105,49	
30- DESPESAS CUSTEADAS COM A COMPLEMENTAÇÃO DO FUNDEB NO EXERCÍCIO						
					2.058.173,12	
31- DESPESAS CUSTEADAS COM O SUPERÁVIT FINANCEIRO, DO EXERCÍCIO ANTERIOR, DO FUNDEB						
					0,00	
32- DESPESAS CUSTEADAS COM O SUPERÁVIT FINANCEIRO, DO EXERCÍCIO ANTERIOR, DE OUTROS RECURSOS DE IMPOSTOS						
					0,00	
33- RESTOS A PAGAR INSCRITOS NO EXERCÍCIO SEM DISPONIBILIDADE FINANCEIRA DE RECURSOS DE IMPOSTOS VINCULADOS AO ENSINO +						
34- CANCELAMENTO, NO EXERCÍCIO, DE RESTOS A PAGAR INSCRITOS COM DISPONIBILIDADE FINANCEIRA DE RECURSOS DE IMPOSTOS VINCULADOS AO ENSINO = (44 j)						
					-	
35- TOTAL DAS DEDUÇÕES CONSIDERADAS PARA FINS DE LIMITE CONSTITUCIONAL (29 + 30 + 31 + 32 + 33 + 34)						
					5.707.278,61	
36- TOTAL DAS DESPESAS PARA FINS DE LIMITE ((22 + 23) - (35))						
					3.545.840,29	
37- PERCENTUAL DE APLICAÇÃO EM MDE SOBRE A RECEITA LÍQUIDA DE IMPOSTOS ((36) / (3) x 100) % - LIMITE CONSTITUCIONAL 25%						
					24,35	
<b>OUTRAS INFORMAÇÕES PARA CONTROLE</b>						
OUTRAS DESPESAS CUSTEADAS COM RECEITAS ADICIONAIS PARA FINANCIAMENTO DO ENSINO	DOTAÇÃO INICIAL	DOTAÇÃO ATUALIZADA (d)	DESPESAS EMPENHADAS		DESPESAS LIQUIDADAS	
			Até o Bimestre (e)	% (f)=(e/d)x100	Até o Bimestre (g)	% (h)=(g/d)x100
38- DESPESAS CUSTEADAS COM A APLICAÇÃO FINANCEIRA DE OUTROS RECURSOS DE IMPOSTOS VINCULADOS AO ENSINO	0,00	0,00	0,00	0,00	0,00	0,00
39 - DESPESAS CUSTEADAS COM A CONTRIBUIÇÃO SOCIAL DO SALÁRIO-EDUCAÇÃO	432.000,00	432.000,00	174.212,31	40,33	83.828,64	19,40
40- DESPESAS CUSTEADAS COM OPERAÇÕES DE CRÉDITO	0,00	0,00	0,00	0,00	0,00	0,00
41- DESPESAS CUSTEADAS COM OUTRAS RECEITAS PARA FINANCIAMENTO DO ENSINO	1.157.000,00	1.157.000,00	568.300,00	49,12	194.939,21	16,85
42 - TOTAL DAS OUTRAS DESPESAS CUSTEADAS COM RECEITAS ADICIONAIS PARA FINANCIAMENTO DO ENSINO (38 + 39 + 40 + 41)	1.589.000,00	1.589.000,00	742.512,31	46,73	278.767,85	17,54
43- TOTAL GERAL DAS DESPESAS COM MDE (28 + 42)	14.687.800,00	14.732.116,67	11.743.328,16	79,71	9.531.886,75	64,70
RESTOS A PAGAR INSCRITOS COM DISPONIBILIDADE FINANCEIRA DE RECURSOS DE IMPOSTOS VINCULADOS AO ENSINO			SALDO ATÉ O BIMESTRE		CANCELADO EM 2020 (j)	
44- RESTOS A PAGAR DE DESPESAS COM MDE			8.494,00		0,00	
44.1 - Executadas com Recursos de Impostos Vinculados ao Ensino			7.894,00		0,00	
44.2 - Executadas com Recursos do FUNDEB			600,00		0,00	



MUNICÍPIO DE CHORROCHÓ - BA  
RELATÓRIO RESUMIDO DA EXECUÇÃO ORÇAMENTÁRIA  
**DEMONSTRATIVO DAS RECEITAS E DESPESAS COM MANUTENÇÃO E DESENVOLVIMENTO DO ENSINO - MDE**  
ORÇAMENTOS FISCAL E DA SEGURIDADE SOCIAL  
JANEIRO A OUTUBRO 2020/BIMESTRE SETEMBRO - OUTUBRO

Continuação 3/3

CONTROLE DA DISPONIBILIDADE FINANCEIRA	FUNDEB	SALÁRIO EDUCAÇÃO
45- DISPONIBILIDADE FINANCEIRA EM 31 DE DEZEMBRO DE 2019	186.187,10	178.366,31
46- (+) INGRESSO DE RECURSOS ATÉ O BIMESTRE	8.464.802,18	256.118,43
47- (-) PAGAMENTOS EFETUADOS ATÉ O BIMESTRE	7.783.119,97	83.828,64
47.1 Orçamento do Exercício	7.754.763,23	83.828,64
47.2 Restos a Pagar	28.356,74	0,00
48- (+) RECEITA DE APLICAÇÃO FINANCEIRA DOS RECURSOS ATÉ O BIMESTRE	3.768,83	284,63
49- (=) DISPONIBILIDADE FINANCEIRA ATÉ O BIMESTRE	871.638,14	350.940,73
50- (+) Ajustes	0,00	0,00
50.1.(+) Retenções	0,00	0,00
50.2.(-) Valores a recuperar	0,00	0,00
50.3.(+) Outros valores extraordinários	0,00	0,00
50.4.(+) Conciliação bancária	0,00	0,00
51- (=) SALDO FINANCEIRO CONCILIADO	871.638,14	350.940,73

**FONTE:**

Limites mínimos anuais a serem cumpridos no encerramento do exercício.

Art. 21, § 2º, Lei 11.494/2007: "Até 5% dos recursos recebidos - conta dos Fundos, inclusive relativos - complementação da União recebidos nos termos do §1º do art. 6º desta Lei, poderão ser utilizados no 1º trimestre do exercício imediatamente subsequente, mediante abertura de crédito adicional."

Caput do art. 212 da CF/1988

<sup>4</sup> Os valores referentes - parcela dos Restos a Pagar inscritos sem disponibilidade financeira vinculada - educação deverão ser informados somente no RREO do - último bimestre do exercício

<sup>5</sup> Limites mínimos anuais a serem cumpridos no encerramento do exercício, no - âmbito de atuação prioritária, conforme LDB, art. 11, V.

<sup>6</sup> Nos cinco primeiros bimestres do exercício o acompanhamento poderá ser feito com base na despesa empenhada ou na despesa liquidada. No - último bimestre do exercício, o valor deverá corresponder ao total da despesa empenhada.

<sup>7</sup> Essa coluna poderá ser apresentada somente no - último bimestre.



Município de Chorrochó - BA  
RELATÓRIO RESUMIDO DA EXECUÇÃO ORÇAMENTÁRIA  
DEMONSTRATIVO DAS RECEITAS E DESPESAS COM AÇES E SERVIÇOS PÚBLICOS DE SAÚDE  
ORÇAMENTOS FISCAL E DA SEGURIDADE SOCIAL  
JANEIRO A OUTUBRO 2020/BIMESTRE SETEMBRO - OUTUBRO

Página 1/5

RREO - ANEXO 12 (LC 141/2012, art. 35)

R\$ 1,00

RECEITAS RESULTANTES DE IMPOSTOS E TRANSFERÊNCIAS CONSTITUCIONAIS E LEGAIS	PREVISÃO INICIAL	PREVISÃO ATUALIZADA (a)	RECEITAS REALIZADAS	
			Até o Bimestre(b)	%(b/a)*100
RECEITA DE IMPOSTOS LÍQUIDA (I)	1.843.900,00	1.843.900,00	1.353.215,17	73,39
Receita Resultante do Imposto Predial e Territorial Urbano - IPTU	27.900,00	27.900,00	6.087,06	21,82
IPTU	15.000,00	15.000,00	204,19	1,36
Multas, Juros de Mora, Dívida Ativa e outros Encargos do IPTU	12.900,00	12.900,00	5.882,87	45,60
Receita Resultante do Imposto Sobre Transmissão de Bens Intervivos - ITBI	1.000,00	1.000,00	27.339,13	2.733,91
ITBI	1.000,00	1.000,00	27.339,13	2.733,91
Multas, Juros de Mora, Dívida Ativa e outros Encargos do ITBI	0,00	0,00	0,00	0,00
Receita Resultante do Imposto Sobre Serviços de Qualquer Natureza - ISS	415.000,00	415.000,00	458.589,97	110,50
ISS	415.000,00	415.000,00	458.589,97	110,50
Multas, Juros de Mora, Dívida Ativa e outros Encargos do ISS	0,00	0,00	22,10	0,00
Receita Resultante do Imposto sobre a Renda e Proventos de qualquer Natureza Retido na Fonte - IRRF	1.400.000,00	1.400.000,00	861.199,01	61,51
RECEITA DE TRANSFERÊNCIAS CONSTITUCIONAIS E LEGAIS (II)	18.168.100,00	18.168.100,00	12.681.472,39	69,80
Cota-Parte FPM	13.978.800,00	13.978.800,00	9.231.153,45	66,04
Cota-Parte ITR	2.000,00	2.000,00	3.661,49	183,07
Cota-Parte IPVA	98.100,00	98.100,00	98.829,23	100,74
Cota-Parte ICMS	4.048.200,00	4.048.200,00	3.322.401,86	82,07
Cota-Parte IPI-Exportação	27.800,00	27.800,00	25.426,36	91,46
Compensações Financeiras Provenientes de Impostos e Transferências Constitucionais	13.200,00	13.200,00	0,00	0,00
Desoneração ICMS (LC 87/96)	13.200,00	13.200,00	0,00	0,00
<b>TOTAL DAS RECEITAS RESULTANTES DE IMPOSTOS E TRANSFERÊNCIAS CONSTITUCIONAIS E LEGAIS (II) = I + II</b>	<b>20.012.000,00</b>	<b>20.012.000,00</b>	<b>14.034.687,56</b>	<b>70,13</b>

DESPESAS COM AÇES E SERVIÇOS PÚBLICOS DE SAÚDE (ASPS) POR SUBFUNÇÃO E CATEGORIA ECONÔMICA	DOTAÇÃO INICIAL	DOTAÇÃO ATUALIZADA (c)	DESPESAS EMPENHADAS		DESPESAS LIQUIDADAS		DESPESAS PAGAS		Inscritas em Restos a Pagar não Processados (g)
			Até Bimestre (d)	% (d/c)*100	Até Bimestre (e)	% (e/c)*100	Até Bimestre (f)	% (f/c)*100	
ATENÇÃO BÁSICA (IV)	115.600,00	78.000,00	77.296,89	99,10	47.302,32	60,64	47.302,32	60,64	-
Despesas Correntes	111.300,00	78.000,00	77.296,89	99,10	47.302,32	60,64	47.302,32	60,64	-
Despesas de Capital	4.300,00	0,00	0,00	0,00	0,00	0,00	0,00	0,00	-
ASSISTÊNCIA HOSPITALAR E AMBULATORIAL (V)	2.322.700,00	2.265.430,00	2.253.024,29	99,45	1.934.247,39	85,38	1.865.277,39	82,34	-
Despesas Correntes	2.318.800,00	2.263.430,00	2.253.024,29	99,54	1.934.247,39	85,46	1.865.277,39	82,41	-
Despesas de Capital	3.900,00	2.000,00	0,00	0,00	0,00	0,00	0,00	0,00	-
SUORTE PROFILÁTICO E TERAPÊUTICO (VI)	9.100,00	0,00	0,00	0,00	0,00	0,00	0,00	0,00	-
Despesas Correntes	8.100,00	0,00	0,00	0,00	0,00	0,00	0,00	0,00	-
Despesas de Capital	1.000,00	0,00	0,00	0,00	0,00	0,00	0,00	0,00	-
VIGILÂNCIA SANITÁRIA (VII)	10.300,00	0,00	0,00	0,00	0,00	0,00	0,00	0,00	-
Despesas Correntes	9.100,00	0,00	0,00	0,00	0,00	0,00	0,00	0,00	-
Despesas de Capital	1.200,00	0,00	0,00	0,00	0,00	0,00	0,00	0,00	-
VIGILÂNCIA EPIDEMIOLÓGICA (VIII)	0,00	0,00	0,00	0,00	0,00	0,00	0,00	0,00	-
Despesas Correntes	0,00	0,00	0,00	0,00	0,00	0,00	0,00	0,00	-
Despesas de Capital	0,00	0,00	0,00	0,00	0,00	0,00	0,00	0,00	-



Município de Chorrochó - BA  
RELATÓRIO RESUMIDO DA EXECUÇÃO ORÇAMENTÁRIA  
DEMONSTRATIVO DAS RECEITAS E DESPESAS COM AÇÚCARES E SERVIÇOS PÚBLICOS DE SAÚDE  
ORÇAMENTOS FISCAL E DA SEGURIDADE SOCIAL  
JANEIRO A OUTUBRO 2020/BIMESTRE SETEMBRO - OUTUBRO

Página 2/5

DESPESAS COM AÇÚCARES E SERVIÇOS PÚBLICOS DE SAÚDE (ASPS) POR SUBFUNÇÃO E CATEGORIA ECONÔMICA	DOTAÇÃO INICIAL	DOTAÇÃO ATUALIZADA (c)	DESPESAS EMPENHADAS		DESPESAS LIQUIDADAS		DESPESAS PAGAS		Inscritas em Restos a Pagar não Processados (g)
			Até Bimestre (d)	% (d/c)*100	Até Bimestre (e)	% (e/c)*100	Até Bimestre (f)	% (f/c)*100	
ALIMENTAÇÃO E NUTRIÇÃO (IX)	0,00	0,00	0,00	0,00	0,00	0,00	0,00	0,00	-
Despesas Correntes	0,00	0,00	0,00	0,00	0,00	0,00	0,00	0,00	-
Despesas de Capital	0,00	0,00	0,00	0,00	0,00	0,00	0,00	0,00	-
OUTRAS SUBFUNÇÕES (X)	1.946.200,00	2.173.470,00	2.142.340,09	98,57	1.833.726,64	84,37	1.758.271,79	80,90	-
Despesas Correntes	1.944.700,00	2.173.470,00	2.142.340,09	98,57	1.833.726,64	84,37	1.758.271,79	80,90	-
Despesas de Capital	1.500,00	0,00	0,00	0,00	0,00	0,00	0,00	0,00	-
<b>TOTAL (XI) = (IV + V + VI + VII + VIII + IX + X)</b>	<b>4.403.900,00</b>	<b>4.516.900,00</b>	<b>4.472.661,27</b>	<b>99,02</b>	<b>3.815.276,35</b>	<b>84,47</b>	<b>3.670.851,50</b>	<b>81,27</b>	<b>-</b>
<b>APURAÇÃO DO CUMPRIMENTO DO LIMITE MÍNIMO PARA APLICAÇÃO EM ASPS</b>					<b>DESPESAS EMPENHADAS (d)</b>	<b>DESPESAS LIQUIDADAS (e)</b>	<b>DESPESAS PAGAS (f)</b>		
Total das Despesas com ASPS (XII) = (XI)					4.472.661,27	3.815.276,35	3.670.851,50		
( ) Restos a Pagar Não Processados Inscritos Indevidamente no Exercício sem Disponibilidade Financeira (XIII)					0,00	0,00	0,00		
( ) Despesas Custeadas com Recursos Vinculados à Parcela do Percentual Mínimo que não foi Aplicada em Exercícios Anteriores (XIV)					0,00	0,00	0,00		
( ) Despesas Custeadas com Disponibilidade de Caixa Vinculada aos Restos a Pagar Cancelados (XV)					0,00	0,00	0,00		
<b>(-) VALOR APLICADO EM ASPS (XVI) = (XII - XIII - XIV - XV)</b>					<b>4.472.661,27</b>	<b>3.815.276,35</b>	<b>3.670.851,50</b>		
Despesa Mínima a ser Aplicada em ASPS (XVII) = (III) x 15% (LC 141/2012)					2.105.203,13				
Despesa Mínima a ser Aplicada em ASPS (XVII) = (III) x % (Lei Orgânica Municipal)					0,00				
Diferença entre o Valor Aplicado e a Despesa Mínima a ser Aplicada (XVIII) = (XVI (d ou e) - XVII)					2.367.458,14	1.710.073,22	-		
Limite não Cumprido (XIX) = (XVIII) (Quando valor for inferior a zero)					0,00	-	-		
PERCENTUAL DA RECEITA DE IMPOSTOS E TRANSFERÊNCIAS CONSTITUCIONAIS E LEGAIS APLICADO EM ASPS (XVI / III)*100 (m nimo de 15% conforme LC n 141/2012 ou % da Lei Orgânica Municipal)					31,87	27,18	-		
<b>CONTROLE DO VALOR REFERENTE AO PERCENTUAL MÍNIMO NÃO CUMPRIDO EM EXERCÍCIOS ANTERIORES PARA FINS DE APLICAÇÃO DOS RECURSOS VINCULADOS CONFORME ARTIGOS 25 E 26 DA LC 141/2012</b>				<b>LIMITE NÃO CUMPRIDO</b>					
				Saldo Inicial (no exercício atual) (h)	Despesas Custeadas no Exercício de Referência			Saldo Final (não aplicado) (l= h - (i ou j))	
					Empenhadas (i)	Liquidadas (j)	Pagas (k)		
Diferença de limite não cumprido em 2020				-	-	-	-	-	
Diferença de limite não cumprido em 2019				-	-	-	-	-	
Diferença de limite não cumprido em Exercícios Anteriores				-	-	-	-	-	
<b>TOTAL DA DIFERENÇA DE LIMITE NÃO CUMPRIDO EM EXERCÍCIOS ANTERIORES (XX)</b>				<b>-</b>	<b>-</b>	<b>-</b>	<b>-</b>	<b>-</b>	



Município de Chorrochó - BA  
RELATÓRIO RESUMIDO DA EXECUÇÃO ORÇAMENTÁRIA  
DEMONSTRATIVO DAS RECEITAS E DESPESAS COM AÇ OES E SERVIÇOS PÚBLICOS DE SAÚDE  
ORÇAMENTOS FISCAL E DA SEGURIDADE SOCIAL  
JANEIRO A OUTUBRO 2020/BIMESTRE SETEMBRO - OUTUBRO

Página 3/5

EXECUÇÃO DE RESTOS A PAGAR										
EXERCÍCIO DO EMPENHO	Valor Mínimo para aplicação em ASPS (m)	Valor aplicado em ASPS no exercício (n)	Valor aplicado além do limite mínimo (o) = (n - m), se < 0, então (o) = 0	Total Inscrito em RP no exercício (p)	RPNP Insc. Indevidamente no Exercício sem Disp. Financeira q = (XIII d)	Valor inscrito em RP considerado no Limite (r) = (p - (o + q)) se < 0, então (r) = (0)	Total de RP pagos (s)	Total de RP a pagar (t)	Total de RP cancelados ou prescritos (u)	Diferença entre o valor aplicado além do limite e o total de RP cancelados (v) = ((o + q) - u)
	0,00	0,00	0,00	0,00	0,00	0,00	0,00	0,00	0,00	0,00
TOTAL DOS RESTOS A PAGAR CANCELADOS OU PRESCRITOS AT O FINAL DO EXERCÍCIO ATUAL QUE AFETARAM O CUMPRIMENTO DO LIMITE (XXI)										0,00
TOTAL DOS RESTOS A PAGAR CANCELADOS OU PRESCRITOS AT O FINAL DO EXERCÍCIO ANTERIOR QUE AFETARAM O CUMPRIMENTO DO LIMITE (XXII)										0,00
TOTAL DOS RESTOS A PAGAR CANCELADOS OU PRESCRITOS NO EXERCÍCIO ATUAL QUE AFETARAM O CUMPRIMENTO DO LIMITE (XXIII) = (XXI - XXII)										0,00

CONTROLE DE RESTOS A PAGAR CANCELADOS OU PRESCRITOS CONSIDERADOS PARA FINS DE APLICAÇÃO DA DISPONIBILIDADE DE CAIXA CONFORME ARTIGO 24 §1º E 2º DA LC 141/2012	Saldo Inicial (w)	RESTOS A PAGAR CANCELADOS OU PRESCRITOS			Saldo Final (não aplicado) (aa) = (w - (x ou y))
		Despesas Custeadas no Exercício de Referência			
		Empenhadas (x)	Liquidadas (y)	Pagas (z)	
	0,00	0,00	0,00	0,00	0,00
	0,00	0,00	0,00	0,00	0,00
	0,00	0,00	0,00	0,00	0,00
TOTAL DE RESTOS A PAGAR CANCELADOS OU PRESCRITOS A COMPENSAR (XXVII)	0,00	0,00	0,00	0,00	0,00

RECEITAS ADICIONAIS PARA O FINANCIAMENTO DA SAÚDE NÃO COMPUTADAS NO CÁLCULO DO MÍNIMO	PREVISÃO INICIAL	PREVISÃO ATUALIZADA (a)	RECEITAS REALIZADAS	
			Até o Bimestre (b)	% (b/a)*100
RECEITAS DE TRANSFERÊNCIAS PARA A SAÚDE (XXVIII)	3.614.000,00	3.614.000,00	4.698.806,13	130,02
Proveniente da União - Fundo a Fundo	3.614.000,00	3.614.000,00	4.698.763,98	130,02
Proveniente dos Estados	0,00	0,00	12,15	0,00
Proveniente de outros Municípios	0,00	0,00	30,00	0,00
RECEITA DE OPERAÇÕES DE CRÉDITO INTERNAS E EXTERNAS VINCULADAS A SAÚDE (XXIX)	0,00	0,00	0,00	0,00
OUTRAS RECEITAS (XXX)	501.800,00	501.800,00	23.822,73	4,75
TOTAL DE RECEITAS ADICIONAIS PARA FINANCIAMENTO DA SAÚDE (XXXI) = (XXVIII + XXIX + XXX)	4.115.800,00	4.115.800,00	4.722.628,86	114,74





Município de Chorrochó - BA  
RELATÓRIO RESUMIDO DA EXECUÇÃO ORÇAMENTÁRIA  
DEMONSTRATIVO DAS RECEITAS E DESPESAS COM AÇÓES E SERVIÇOS PÚBLICOS DE SAÚDE  
ORÇAMENTOS FISCAL E DA SEGURIDADE SOCIAL  
JANEIRO A OUTUBRO 2020/BIMESTRE SETEMBRO - OUTUBRO

Página 4/5

DESPESAS COM SAÚDE POR SUBFUNÇÕES E CATEGORIA ECONÔMICA NÃO COMPUTADAS NO CÁLCULO DO MÍNIMO	DOTAÇÃO INICIAL	DOTAÇÃO ATUALIZADA (c)	DESPESAS EMPENHADAS		DESPESAS LIQUIDADAS		DESPESAS PAGAS		Inscritas em Restos a Pagar não Processados (g)
			Até Bimestre (d)	% (d/c)*100	Até Bimestre (e)	% (e/c)*100	Até Bimestre (f)	% (f/c)*100	
ATENÇÃO BÁSICA (XXXII)	2.244.900,00	3.245.206,35	3.186.149,49	98,18	2.946.694,37	90,80	2.944.889,26	90,75	-
Despesas Correntes	2.222.300,00	2.933.400,00	2.875.343,14	98,02	2.790.162,92	95,12	2.788.357,81	95,06	-
Despesas de Capital	22.600,00	311.806,35	310.806,35	99,68	156.531,45	50,20	156.531,45	50,20	-
ASSISTÊNCIA HOSPITALAR E AMBULATORIAL (XXXIII)	1.233.000,00	2.575.076,65	2.211.825,33	85,89	2.131.859,03	82,79	2.112.604,36	82,04	-
Despesas Correntes	1.233.000,00	2.425.093,65	2.200.870,33	90,75	2.120.904,03	87,46	2.101.649,36	86,66	-
Despesas de Capital	0,00	149.983,00	10.955,00	7,30	10.955,00	7,30	10.955,00	7,30	-
SUORTE PROFILÁTICO E TERAPÊUTICO (XXXIV)	1.000,00	1.000,00	0,00	0,00	0,00	0,00	0,00	0,00	-
Despesas Correntes	535,00	535,00	0,00	0,00	0,00	0,00	0,00	0,00	-
Despesas de Capital	465,00	465,00	0,00	0,00	0,00	0,00	0,00	0,00	-
VIGILÂNCIA SANITÁRIA (XXXV)	635.100,00	507.317,00	2.400,00	0,47	2.400,00	0,47	2.400,00	0,47	-
Despesas Correntes	135.100,00	7.317,00	2.400,00	32,80	2.400,00	32,80	2.400,00	32,80	-
Despesas de Capital	500.000,00	500.000,00	0,00	0,00	0,00	0,00	0,00	0,00	-
VIGILÂNCIA EPIDEMIOLÓGICA (XXXVI)	0,00	0,00	0,00	0,00	0,00	0,00	0,00	0,00	-
Despesas Correntes	0,00	0,00	0,00	0,00	0,00	0,00	0,00	0,00	-
Despesas de Capital	0,00	0,00	0,00	0,00	0,00	0,00	0,00	0,00	-
ALIMENTAÇÃO E NUTRIÇÃO (XXXVII)	0,00	0,00	0,00	0,00	0,00	0,00	0,00	0,00	-
Despesas Correntes	0,00	0,00	0,00	0,00	0,00	0,00	0,00	0,00	-
Despesas de Capital	0,00	0,00	0,00	0,00	0,00	0,00	0,00	0,00	-
OUTRAS SUBFUNÇÕES (XXXVIII)	0,00	0,00	0,00	0,00	0,00	0,00	0,00	0,00	-
Despesas Correntes	0,00	0,00	0,00	0,00	0,00	0,00	0,00	0,00	-
Despesas de Capital	0,00	0,00	0,00	0,00	0,00	0,00	0,00	0,00	-
TOTAL DAS DESPESAS NÃO COMPUTADAS NO CÁLCULO DO MÍNIMO (XXXIX) = (XXXII + XXXIII + XXXIV + XXXV + XXXVI + XXXVII + XXXVIII)	4.114.000,00	6.328.600,00	5.400.374,82	85,33	5.080.953,40	80,29	5.059.893,62	79,95	-



Município de Chorrochó - BA  
RELATÓRIO RESUMIDO DA EXECUÇÃO ORÇAMENTÁRIA  
DEMONSTRATIVO DAS RECEITAS E DESPESAS COM AÇES E SERVIÇOS PÚBLICOS DE SAÚDE  
ORÇAMENTOS FISCAL E DA SEGURIDADE SOCIAL  
JANEIRO A OUTUBRO 2020/BIMESTRE SETEMBRO - OUTUBRO

Página 5/5

DESPESAS TOTAIS COM SAÚDE EXECUTADAS COM RECURSOS PRÍCIOS E COM RECURSOS TRANSFERIDOS DE OUTROS ENTES	DOTAÇÃO INICIAL	DOTAÇÃO ATUALIZADA (c)	DESPESAS EMPENHADAS		DESPESAS LIQUIDADAS		DESPESAS PAGAS		Inscritas em Restos a Pagar não Processados (g)
			Até Bimestre (d)	% (d/c)x100	Até Bimestre (e)	% (e/c)x100	Até Bimestre (f)	% (f/c)x100	
ATENÇÃO BÁSICA (XL) = (IV + XXXII)	2.360.500,00	3.323.206,35	3.263.446,38	98,20	2.993.996,69	90,09	2.992.191,58	90,04	-
ASSISTÊNCIA HOSPITALAR E AMBULATORIAL (XLI) = (V + XXXIII)	3.555.700,00	4.840.506,65	4.464.849,62	92,24	4.066.106,42	84,00	3.977.881,75	82,18	-
SUORTE PROFILÁTICO E TERAPEUTICO (XLII) = (VI + XXXIV)	10.100,00	1.000,00	0,00	0,00	0,00	0,00	0,00	0,00	-
VIGILÂNCIA SANITÁRIA (XLIII) = (VII + XXXV)	645.400,00	507.317,00	2.400,00	0,47	2.400,00	0,47	2.400,00	0,47	-
VIGILÂNCIA EPIDEMIOLÓGICA (XLIV) = (VIII + XXXVI)	0,00	0,00	0,00	0,00	0,00	0,00	0,00	0,00	-
ALIMENTAÇÃO E NUTRIÇÃO (XLV) = (IX + XXXVII)	0,00	0,00	0,00	0,00	0,00	0,00	0,00	0,00	-
OUTRAS SUBFUNÇÕES (XLVI) = (X + XXXVIII)	1.946.200,00	2.173.470,00	2.142.340,09	98,57	1.833.726,64	84,37	1.758.271,79	80,90	-
<b>TOTAL DAS DESPESAS COM SAÚDE (XLVII) = (XI + XXXIX)</b>	<b>8.517.900,00</b>	<b>10.845.500,00</b>	<b>9.873.036,09</b>	<b>91,03</b>	<b>8.896.229,75</b>	<b>82,03</b>	<b>8.730.745,12</b>	<b>80,50</b>	<b>-</b>
(-) Despesas executadas com recursos provenientes das transferências de recursos de outros entes	0,00	0,00	0,00	0,00	0,00	0,00	0,00	0,00	-
<b>TOTAL DAS DESPESAS EXECUTADAS COM RECURSOS PRÍCIOS (XLVIII)</b>	<b>8.517.900,00</b>	<b>10.845.500,00</b>	<b>9.873.036,09</b>	<b>91,03</b>	<b>8.896.229,75</b>	<b>82,03</b>	<b>8.730.745,12</b>	<b>80,50</b>	<b>-</b>

FONTE:

Nos cinco primeiros bimestres do exercício, o acompanhamento será feito com base na despesa liquidada. No último bimestre do exercício, o valor deverá corresponder ao total da despesa empenhada.  
Até o exercício de 2018, o controle da execução dos restos a pagar considerava apenas os valores dos restos a pagar não processados (regra antiga). A partir do exercício de 2019, o controle da execução dos restos a pagar considera os restos a pagar processados e não processados (regra nova).  
Essas despesas são consideradas executadas pelo ente transferidor.

Chorrochó, 22/11/2020

Humberto Gomes Ramos  
Prefeito Municipal

Ariçon Gomes de Souza Filho  
Secretaria de Finanças

Nestor Mendes dos Santos  
Contador CRC/BA. 040.500/c



Município de Chorrochó - BA  
RELATÓRIO RESUMIDO DA EXECUÇÃO ORÇAMENTÁRIA  
DEMONSTRATIVO DAS PARCERIAS PÚBLICO - PRIVADAS  
ORÇAMENTOS FISCAL E DA SEGURIDADE SOCIAL  
JANEIRO A OUTUBRO 2020/BIMESTRE SETEMBRO - OUTUBRO

RREO - Anexo 13 (Lei nº 11.079, de 30.12.2004, arts. 22, 25 e 28)

R\$ 1,00

IMPACTOS DAS CONTRATAÇÕES DE PPP	SALDO TOTAL EM 31 DE DEZEMBRO DO EXERCÍCIO ANTERIOR	REGISTROS EFETUADOS EM 2020												
		No Bimestre	Até o Bimestre	EXERCÍCIO ANTERIOR	EXERCÍCIO CORRENTE	2021	2022	2023	2024	2025	2026	2027	2028	2029
TOTAL DE ATIVOS	-	0,00	0,00	-	-	-	-	-	-	-	-	-	-	-
Ativos Constituídos pela SPE	-	0,00	0,00	-	-	-	-	-	-	-	-	-	-	-
TOTAL DE PASSIVOS	-	0,00	0,00	-	-	-	-	-	-	-	-	-	-	-
Obrigações decorrentes de Ativos Constituídos pela SPE	-	0,00	0,00	-	-	-	-	-	-	-	-	-	-	-
Provisões de PPP	-	0,00	0,00	-	-	-	-	-	-	-	-	-	-	-
Outros passivos	-	0,00	0,00	-	-	-	-	-	-	-	-	-	-	-
ATOS POTENCIAIS PASSIVOS	-	0,00	0,00	-	-	-	-	-	-	-	-	-	-	-
Obrigações contratuais	-	0,00	0,00	-	-	-	-	-	-	-	-	-	-	-
Riscos não Provisionados	-	0,00	0,00	-	-	-	-	-	-	-	-	-	-	-
Garantias Concedidas	-	0,00	0,00	-	-	-	-	-	-	-	-	-	-	-
Outros Passivos Contingentes	-	0,00	0,00	-	-	-	-	-	-	-	-	-	-	-
<b>DESPESAS DE PPP</b>														
DO ENTE FEDERADO, EXCETO ESTATAIS NÃO DEPENDENTES (I) = (I.1 + I.2)	-	0,00	0,00	0,00	0,00	0,00	0,00	0,00	0,00	0,00	0,00	0,00	0,00	0,00
Contratadas (I.1)	-	0,00	0,00	0,00	0,00	0,00	0,00	0,00	0,00	0,00	0,00	0,00	0,00	0,00
A contratar (I.2)	-	-	-	-	-	-	-	-	-	-	-	-	-	-
DAS ESTATAIS NÃO-DEPENDENTES (II) = (II.1 + II.2)	-	0,00	0,00	0,00	0,00	0,00	0,00	0,00	0,00	0,00	0,00	0,00	0,00	0,00
A contratar (II.2)	-	-	-	-	-	-	-	-	-	-	-	-	-	-
<b>TOTAL DAS DESPESAS DE PPP (III) = (I + II)</b>	-	0,00	0,00	0,00	0,00	0,00	0,00	0,00	0,00	0,00	0,00	0,00	0,00	0,00
<b>RECEITA CORRENTE LÍQUIDA (RCL) (IV)</b>	-	38.544.325,47	-	-	-	-	-	-	-	-	-	-	-	-
<b>TOTAL DAS DESPESAS CONSIDERADAS PARA O LIMITE (I)</b>	-	0,00	-	-	-	-	-	-	-	-	-	-	-	-
<b>TOTAL DAS DESPESAS CONSIDERADAS PARA O LIMITE / RCL (%) (V) = (I / IV)</b>	-	0,00	-	-	-	-	-	-	-	-	-	-	-	-

Chorrochó, 22/11/2020

Humberto Gomes Ramos  
Prefeito Municipal

Argon Gomes de Souza Filho  
Secretaria de Finanças

Nestor Mendes dos Santos Neto  
Contador CRC/BA, 040.550/O



Município de Chorrochó - BA  
**DEMONSTRATIVO SIMPLIFICADO DO RELATÓRIO RESUMIDO DA EXECUÇÃO ORÇAMENTÁRIA**  
ORÇAMENTOS FISCAL E DA SEGURIDADE SOCIAL  
JANEIRO A OUTUBRO 2020/BIMESTRE SETEMBRO - OUTUBRO

LRF, Art. 48 - Anexo 14

R\$ 1,00

BALANÇO ORÇAMENTÁRIO		Até o Bimestre		
<b>RECEITAS</b>				
Previsão Inicial				35.970.700,00
Previsão Atualizada				35.970.700,00
Receitas Realizadas				29.298.360,96
Déficit Orçamentário				0,00
Saldos de Exercícios Anteriores (Utilizados para Créditos Adicionais)				1.627.496,17
<b>DESPESAS</b>				
Dotação Inicial				35.970.700,00
Créditos Adicionais				3.236.886,17
Dotação Atualizada				39.207.586,17
Despesas Empenhadas				33.982.246,91
Despesas Liquidadas				28.745.712,55
Despesas pagas				28.484.338,75
Superavit Orçamentário				552.648,41
<b>DESPESAS POR FUNÇÃO / SUBFUNÇÃO</b>		<b>Até o Bimestre</b>		
Despesas Empenhadas				33.982.246,91
Despesas Liquidadas				28.745.712,55
<b>RECEITA CORRENTE LÍQUIDA - RCL</b>		<b>Até o Bimestre</b>		
Receita Corrente Líquida				36.058.957,52
Receita Corrente Líquida Ajustada para Cálculo dos Limites de Endividamento				35.708.957,52
Receita Corrente Líquida Ajustada para Cálculo dos Limites da Despesa com Pessoal				35.708.957,52
<b>RECEITAS E DESPESAS DO REGIME PRÓPRIO DE PREVIDÊNCIA DOS SERVIDORES</b>		<b>Até o Bimestre</b>		
<b>Regime Próprio de Previdência dos Servidores - PLANO PREVIDENCIÁRIO</b>				
Receitas Previdenciárias Realizadas				0,00
Despesas Previdenciárias Empenhadas				0,00
Despesas Previdenciárias Liquidadas				0,00
Resultado Previdenciário				0,00
<b>Regime Próprio de Previdência dos Servidores - PLANO FINANCEIRO</b>				
Receitas Previdenciárias Realizadas				0,00
Despesas Previdenciárias Empenhadas				0,00
Despesas Previdenciárias Liquidadas				0,00
Resultado Previdenciário				0,00
<b>RESULTADOS NOMINAL E PRIMÁRIO</b>		<b>Meta Fixada no Anexo de Metas Fiscais da LDO (a)</b>	<b>Resultado Apurado até o Bimestre (b)</b>	<b>% em Relação à Meta (b/a)</b>
Resultado Nominal		758.000,00	901.030,72	118,87
Resultado Primário		595.000,00	885.865,67	148,88
<b>RESTOS A PAGAR POR PODER E MINISTÉRIO PÚBLICO</b>	<b>Inscrição</b>	<b>Cancelamento até o Bimestre</b>	<b>Pagamento até o Bimestre</b>	<b>Saldo a Pagar</b>
RESTOS A PAGAR NÃO-PROCESSADOS EXECUTIVO	23.484,34	0,00	22.734,34	750,00
RESTOS A PAGAR NÃO-PROCESSADOS EXECUTIVO	23.484,34	0,00	22.734,34	750,00
RESTOS A PAGAR PROCESSADOS EXECUTIVO	659.429,47	0,00	566.292,74	93.136,73
RESTOS A PAGAR PROCESSADOS EXECUTIVO	659.429,47	0,00	566.292,74	93.136,73
<b>TOTAL:</b>	<b>682.913,81</b>	<b>0,00</b>	<b>589.027,08</b>	<b>93.886,73</b>

Continua 1/2



Município de Chorrochó - BA Continuação 2/2  
**DEMONSTRATIVO SIMPLIFICADO DO RELATÓRIO RESUMIDO DA EXECUÇÃO ORÇAMENTÁRIA**  
ORÇAMENTOS FISCAL E DA SEGURIDADE SOCIAL  
JANEIRO A OUTUBRO 2020/BIMESTRE SETEMBRO - OUTUBRO

LRF, Art. 48 - Anexo 14

R\$ 1,00

DESPESAS COM MANUTENÇÃO E DESENVOLVIMENTO DO ENSINO	Valor apurado até o Bimestre	Limites Constitucionais Anuais		
		% Mínimo a Aplicar no Exercício	% Aplicado até o Bimestre	
Mínimo Anual de 25% das Receitas de Impostos na Manutenção e Desenvolvimento do Ensino	3.545.840,29	25%	24,35	
Mínimo Anual de 60% do FUNDEB na Remuneração do Magistério com Educação Infantil e Ensino Fundamental	6.169.394,15	60%	72,85	
<b>RECEITAS DE OPERAÇÕES DE CRÉDITO E DESPESAS DE CAPITAL</b>		<b>Valor apurado até o Bimestre</b>	<b>Saldo não Realizado</b>	
Receitas de Operações de Crédito		0,00		
Despesa de Capital Líquida		2.087.849,96	1.338.934,68	
<b>PROJEÇÃO ATUARIAL DOS REGIMES DE PREVIDÊNCIA</b>	<b>2020</b>	<b>2030</b>	<b>2040</b>	<b>2055</b>
Plano Previdenciário				
Receitas Previdenciárias	0,00	0,00	0,00	0,00
Despesas Previdenciárias	0,00	0,00	0,00	0,00
Resultado Previdenciário	0,00	0,00	0,00	0,00
Plano Financeiro				
Receitas Previdenciárias	0,00	0,00	0,00	0,00
Despesas Previdenciárias	0,00	0,00	0,00	0,00
Resultado Previdenciário	0,00	0,00	0,00	0,00
<b>RECEITA DA ALIENAÇÃO DE ATIVOS E APLICAÇÃO DOS RECURSOS</b>		<b>Valor apurado até o Bimestre</b>	<b>Saldo a Realizar</b>	
Receita de Capital Resultante da Alienação de Ativos		0,00	0,00	
Aplicação dos Recursos da Alienação de Ativos		0,00	0,00	
DESPESAS COM AÇÕES E SERVIÇOS PÚBLICOS DE SAÚDE	Valor apurado até o Bimestre	Limite Constitucional Anual		
		% Mínimo a Aplicar no Exercício	% Aplicado até o Bimestre	
Despesas com Ações e Serviços Públicos de Saúde executadas com recursos de impostos	3.815.276,35	15,00	27,18	
<b>DESPESAS DE CARÁTER CONTINUADO DERIVADAS DE PPP</b>		<b>Valor apurado no exercício corrente</b>		
Total das despesas/RCL (%)		0,00		

**FONTE:**

Nota: Durante o exercício, somente as despesas liquidadas são consideradas executadas. No encerramento do exercício, as despesas não liquidadas inscritas em restos a pagar não processados são também consideradas executadas. Dessa forma, para maior transparência, as despesas executadas estão segregadas em:

- . a) Despesas liquidadas, consideradas aquelas em que houve a entrega do material ou serviço, nos termos do art. 63 da Lei 4.320/64;
- . b) Despesas empenhadas mas não liquidadas, inscritas em Restos a Pagar não processados, consideradas liquidadas no encerramento do exercício, por força do art.35, inciso II da Lei 4.320/64.

Chorrochó, 22/11/2020

Humberto Gomes Ramos  
Prefeito Municipal

Ariçon Gomes de Souza Filho  
Secretaria de Finanças

Nestor Mendes dos Santos Neto  
Contador CRC/BA. 040.500/O



## Demonstrativo de Sentenças Judiciais



ESTADO DA BAHIA  
PREFEITURA MUNICIPAL DE CHORROCHO  
Relação das Despesas com Sentenças Judiciais - 5.º Bimestre 2020

Data: 22/11/2020  
Período de 01/09/2020 até 31/10/2020


Data	Valor	U.O.	Projeto/Ativ.	Elemento	Empenho	Liquidação	Fornecedor
------	-------	------	---------------	----------	---------	------------	------------

**NÃO HOUVE PAGAMENTOS NO PER ODO**

Total Geral: 0,00  
Número de Processos: 0

\_\_\_\_\_  
Humberto Gomes Ramos  
Prefeito Municipal

\_\_\_\_\_  
Ariçon Gomes de Souza Filho  
Secretário de Finanças

  
\_\_\_\_\_  
Nestor Mendes dos Santos Neto  
Contador CRC/BA. 040.500/O